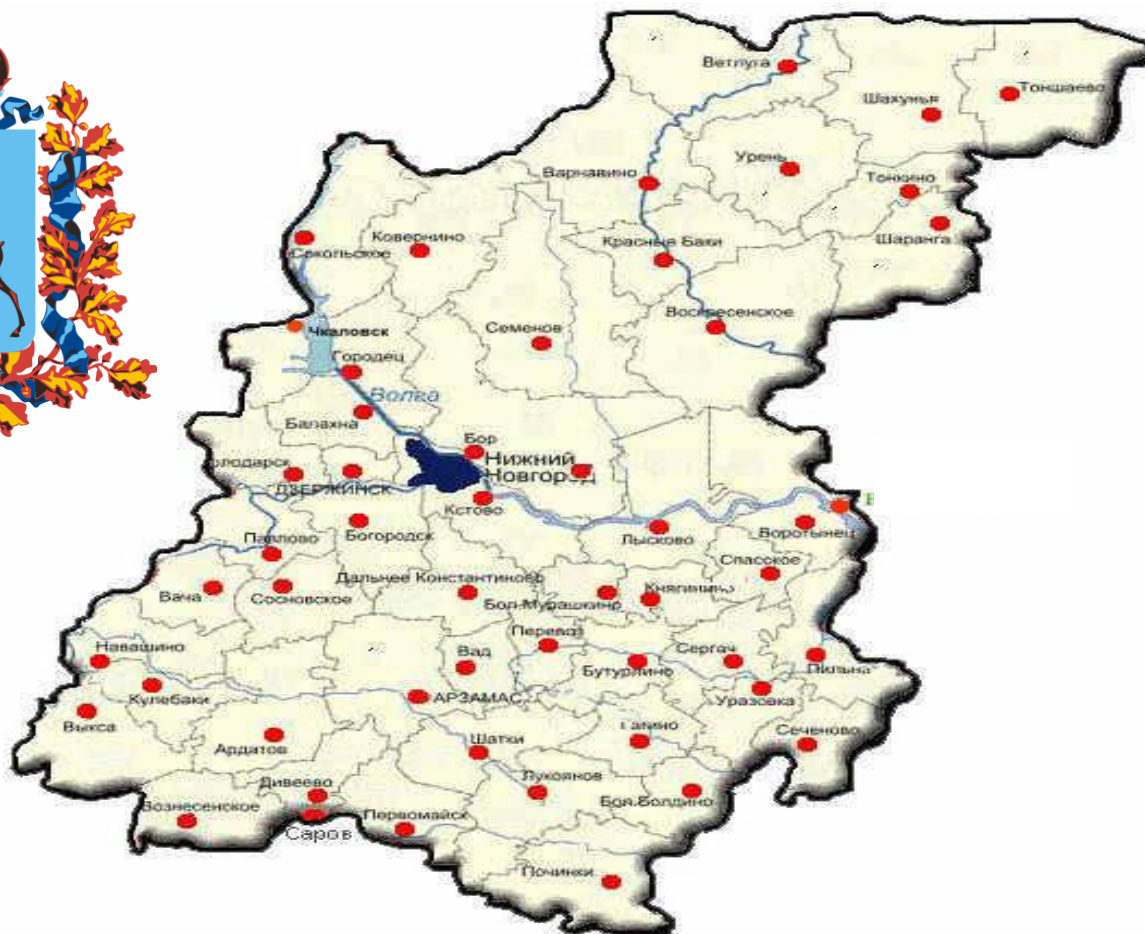


# Нижегородская область



## Бюджет для граждан по отчету об исполнении областного бюджета за 2025 год

# ОГЛАВЛЕНИЕ

<b>№№ п/п</b>	<b>Содержание</b>	<b>Номера страниц</b>
1.	Общие понятия	4 - 8
2.	Социально-экономические показатели	8 – 22
3.	Исполнение консолидированного бюджета по доходам и расходам	23 – 30
4.	Исполнение областного бюджета в 2023 – 2025 годах и за 2025 год	31 - 32
5.	Доходы областного бюджета за 2025 год	33 – 38
6.	Расходы областного бюджета за 2025 год	39 – 51
8.	Расходы областного бюджета на образование	52 – 53
9.	Расходы областного бюджета на здравоохранение	54 – 56
10.	Расходы областного бюджета на культуру и туризм	57 – 60
11.	Расходы областного бюджета на физическую культуру и спорт	61 - 62
12.	Расходы областного бюджета на социальную политику	63 – 67
13.	Расходы областного бюджета на развитие жилищного строительства и государственная поддержка граждан по обеспечению жильём на территории Нижегородской области	68 – 69
14.	Расходы областного бюджета по жилищно-коммунальному хозяйству, строительству жилья и переселению граждан из аварийного жилищного фонда на территории Нижегородской области в 2023 – 2025 годах	70 - 71

# ОГЛАВЛЕНИЕ (продолжение)

№ № п/п	Содержание	Номера страниц
15.	Расходы по областным государственным программам	72 – 96
16.	Исполнение расходов в рамках реализации Адресной инвестиционной программы и наиболее значимые объекты капитального строительства	97 – 100
17.	Средний размер заработной платы работников бюджетной сферы	101
18.	Структура государственного и муниципального долга Нижегородской области	102 - 104
19.	Рейтинг Нижегородской области	105
20.	Соблюдение требований бюджетного законодательства	106
22.	Открытые государственные информационные ресурсы	107
23.	Контактная информация министерства финансов Нижегородской области	108



## Исполнение бюджета



# Что такое отчет об исполнении областного бюджета

- Отчет об исполнении бюджета содержит данные об исполнении бюджета по доходам, расходам и источникам финансирования дефицита бюджета в соответствии с бюджетной классификацией Российской Федерации.
- Годовой отчет об исполнении областного бюджета подлежит рассмотрению Законодательным Собранием Нижегородской области и утверждается законом Нижегородской области.
- Законом Нижегородской области об исполнении областного бюджета утверждается отчет об исполнении областного бюджета за отчетный финансовый год с указанием общего объема доходов, расходов и дефицита (профицита) областного бюджета.
- В отчете об исполнении областного бюджета указывается сколько и каких доходов поступило в бюджет за год и на какие цели эти денежные средства были израсходованы.

# Доходы бюджета

**Доходы бюджета – безвозмездные и безвозвратные поступления денежных средств в бюджет**

## **Налоговые доходы**

Поступления от уплаты налогов, установленных Налоговым кодексом РФ (налог на прибыль организаций, налог на доходы физических лиц, налог на имущество организаций, акцизы и др.)

## **Неналоговые доходы**

Поступления от уплаты пошлин и сборов, установленных законодательством РФ, доходы от использования государственного имущества, плата за негативное воздействие на окружающую среду, штрафы за нарушение законодательства и др.

## **Безвозмездные поступления**

Поступления от других бюджетов бюджетной системы, граждан и организаций (межбюджетные поступления из федерального бюджета в виде дотаций, субвенций, субсидий, поступления от юридических и физических лиц)

# Распределение расходов по основным функциям государства в 2022 году

- ❑ **Расходы бюджета** – выплачиваемые из бюджета денежные средства, за исключением средств, являющихся источниками финансирования дефицита бюджета.
- ❑ Формирование расходов осуществляется в соответствии с расходными обязательствами, законодательно закрепленными за соответствующими уровнями бюджетов
- ❑ Принципы формирования расходов бюджета: по государственным программам, по разделам (подразделам) функциональной структуры, по ведомствам.

## Формирование расходов по разделам классификации расходов



ОБЩЕГОСУДАРСТВЕННЫЕ ВОПРОСЫ



КУЛЬТУРА И  
КИНЕМАТОГРАФИЯ



НАЦИОНАЛЬНАЯ ОБОРОНА



ЗДРАВООХРАНЕНИЕ



НАЦИОНАЛЬНАЯ БЕЗОПАСНОСТЬ  
И ПРАВООХРАНИТЕЛЬНАЯ  
ДЕЯТЕЛЬНОСТЬ



СОЦИАЛЬНАЯ ПОЛИТИКА



НАЦИОНАЛЬНАЯ ЭКОНОМИКА



ФИЗИЧЕСКАЯ КУЛЬТУРА И  
СПОРТ



ЖИЛИЩНО-КОММУНАЛЬНОЕ  
ХОЗЯЙСТВО



СРЕДСТВА МАССОВОЙ  
ИНФОРМАЦИИ



ОХРАНА ОКРУЖАЮЩЕЙ СРЕДЫ



ОБСЛУЖИВАНИЕ  
ГОСУДАРСТВЕННОГО И  
МУНИЦИПАЛЬНОГО ДОЛГА



ОБРАЗОВАНИЕ



МЕЖБЮДЖЕТНЫЕ  
ТРАНСФЕРТЫ ОБЩЕГО  
ХАРАКТЕРА

# Сбалансированность бюджета, профицит, дефицит

**Сбалансированность бюджета по доходам и расходам — основополагающее требование, предъявляемое к органам, составляющим и утверждающим бюджет**



## **ПРОФИЦИТ**

**В случае превышения доходов над расходами образуется профицит бюджета (можно накапливать резервы, погашать имеющиеся долги)**



## **ДЕФИЦИТ**

**В случае превышения расходов над доходами образуется дефицит бюджета (необходимы источники покрытия дефицита, можно например использовать остатки средств или привлечь средства в долг)**

# Показатели, характеризующие Нижегородскую область за 2025 год



Площадь - **76 900** кв. км

Численность населения области  
**3 203,0** тыс. человек (оценка)

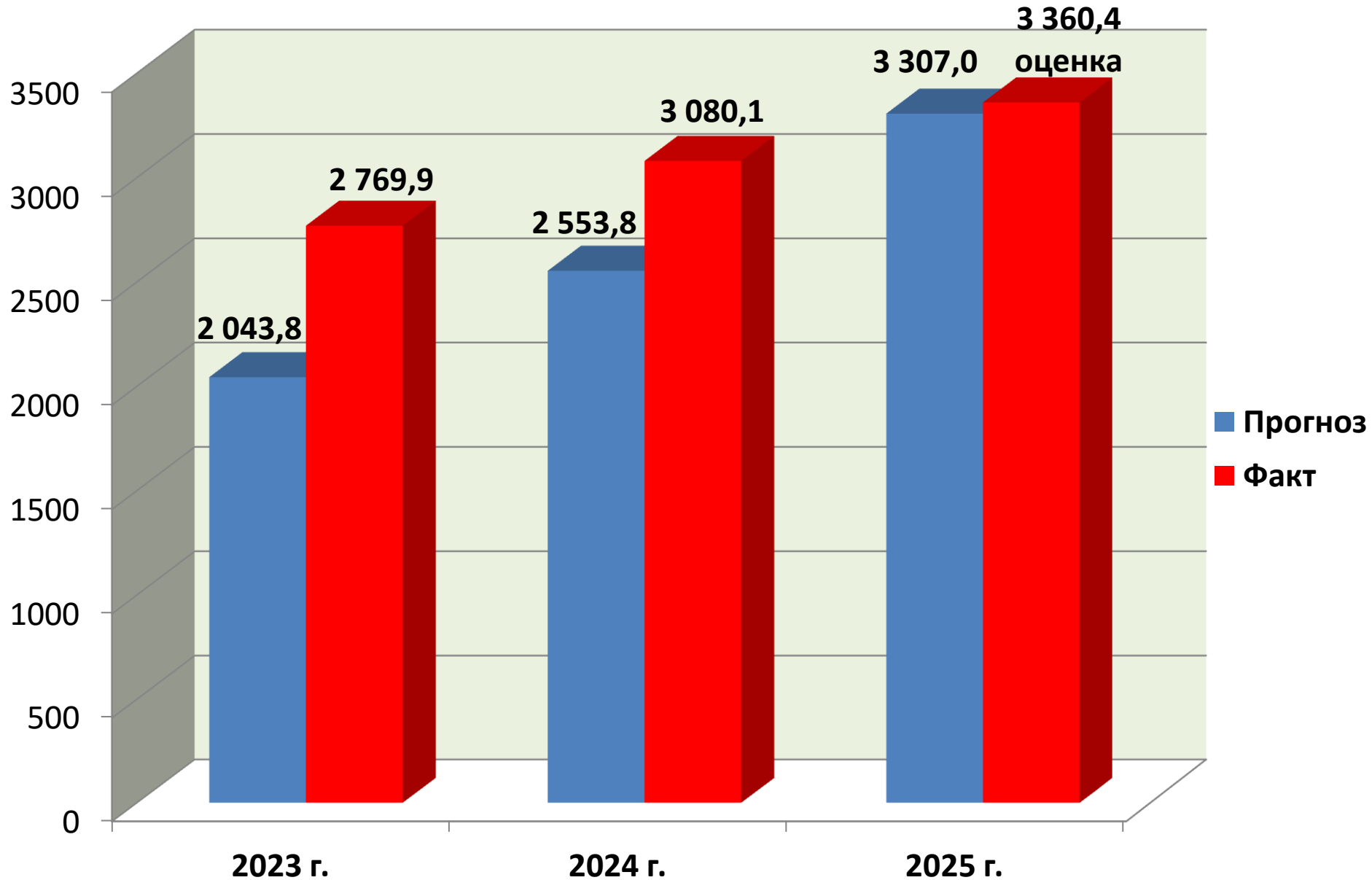
Объем валового регионального  
продукта – **3 039,4** млрд. руб. (оценка)

Денежные доходы на душу  
населения – **72 000** руб.

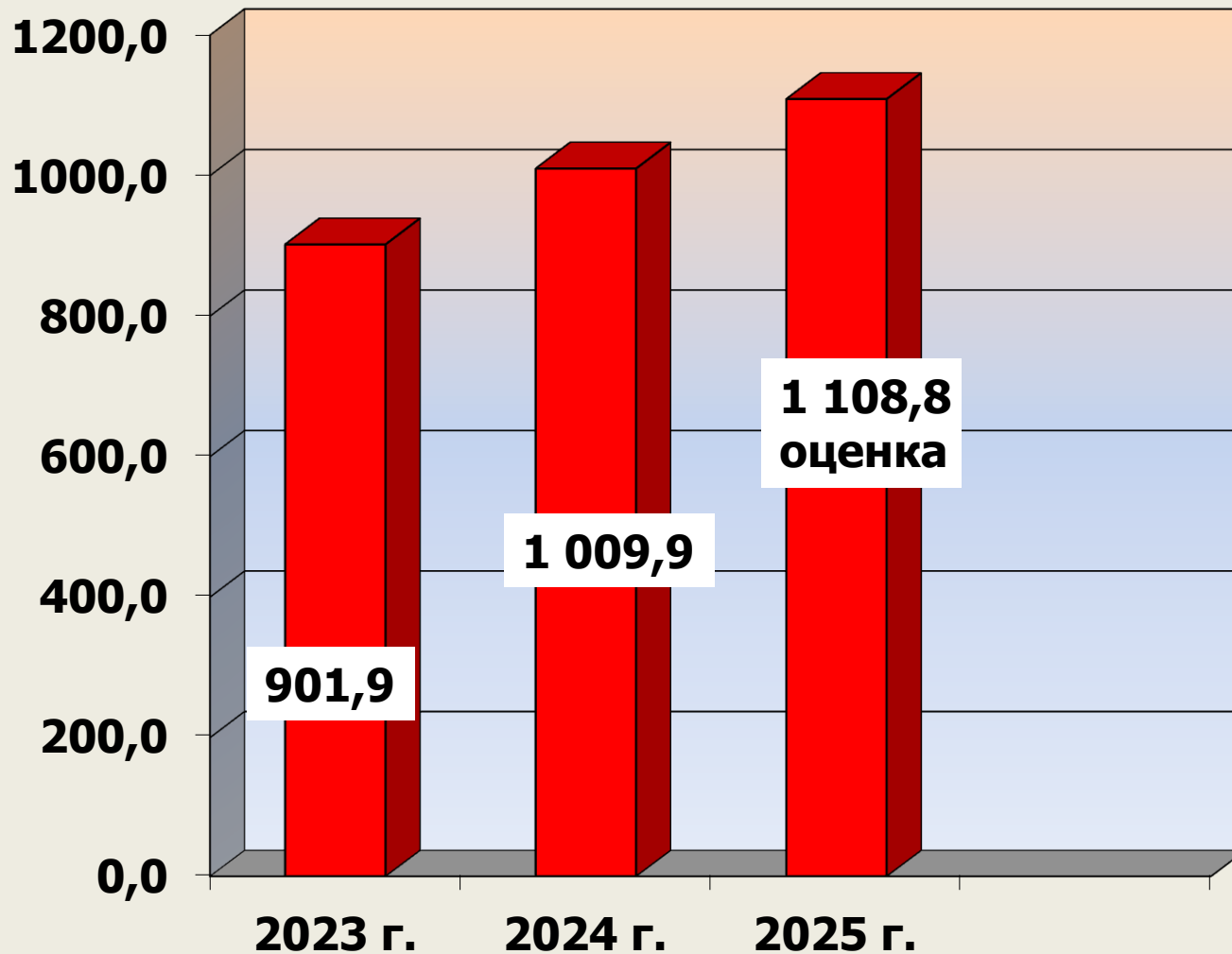
Инвестиции в основной капитал в  
действующих ценах – **742,8** млрд. руб.

Количество муниципальных образований - **50**  
Количество государственных и муниципальных  
учреждений – **3 415**:  
- муниципальные учреждения – **2 749** (казенные –  
**272**, бюджетные – **1 913**, автономные - **564**);  
- государственные учреждения – **666** (казенные –  
**147**, бюджетные - **483**, автономные - **36**)

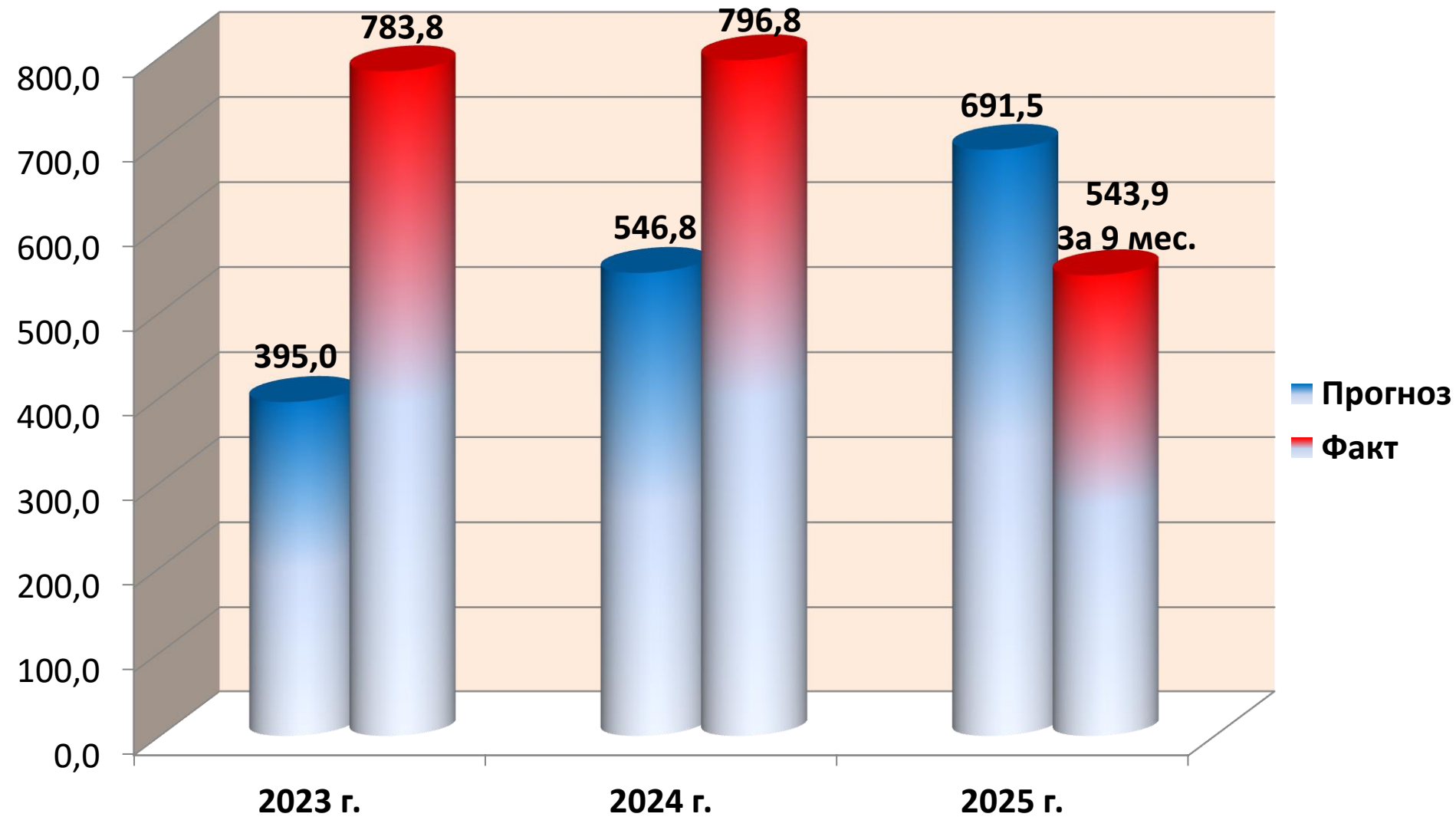
# Валовый региональный продукт (ВРП), млрд. рублей



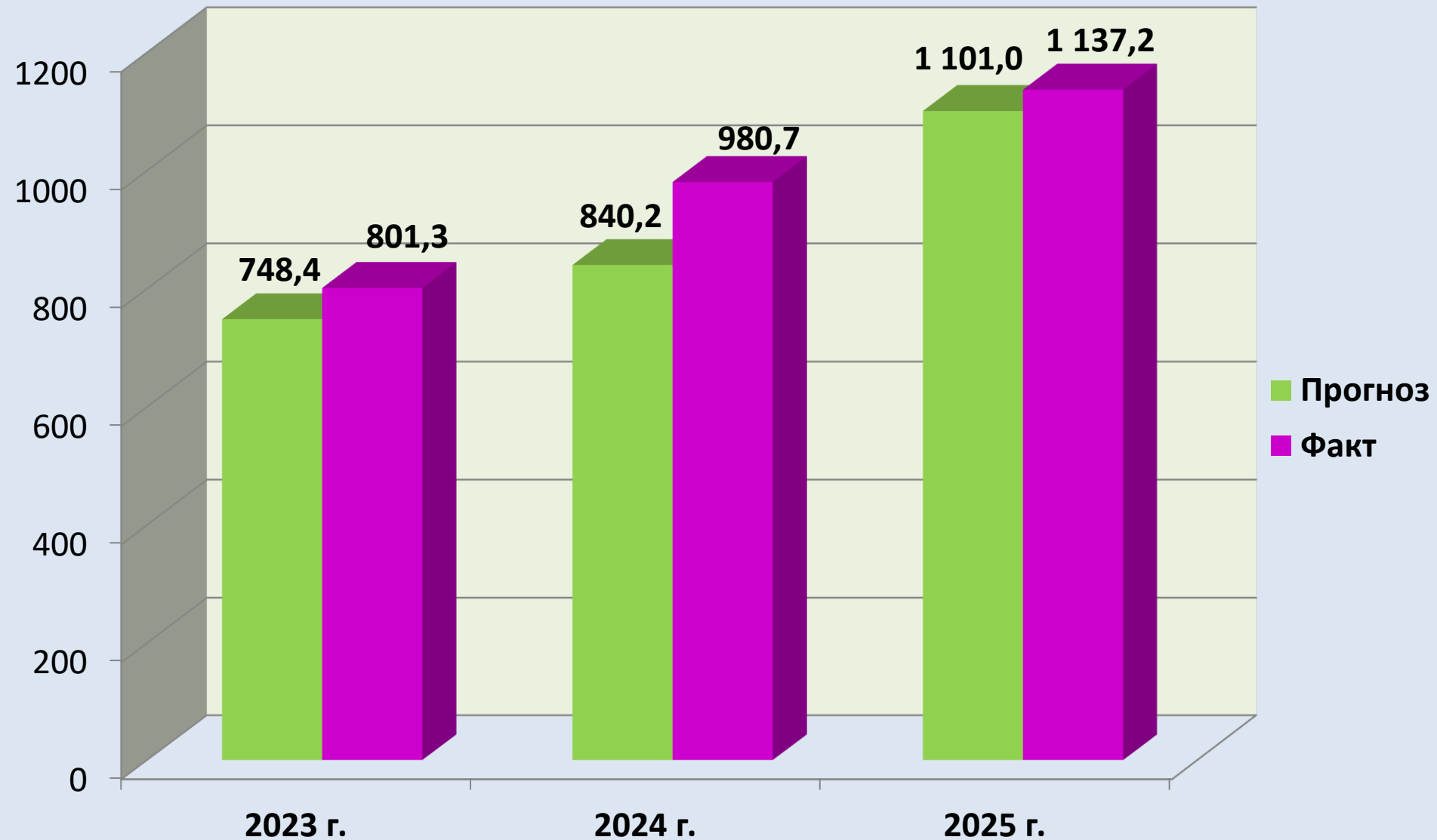
# Валовый региональный продукт (ВРП) в расчете на 1 жителя области, тыс. рублей



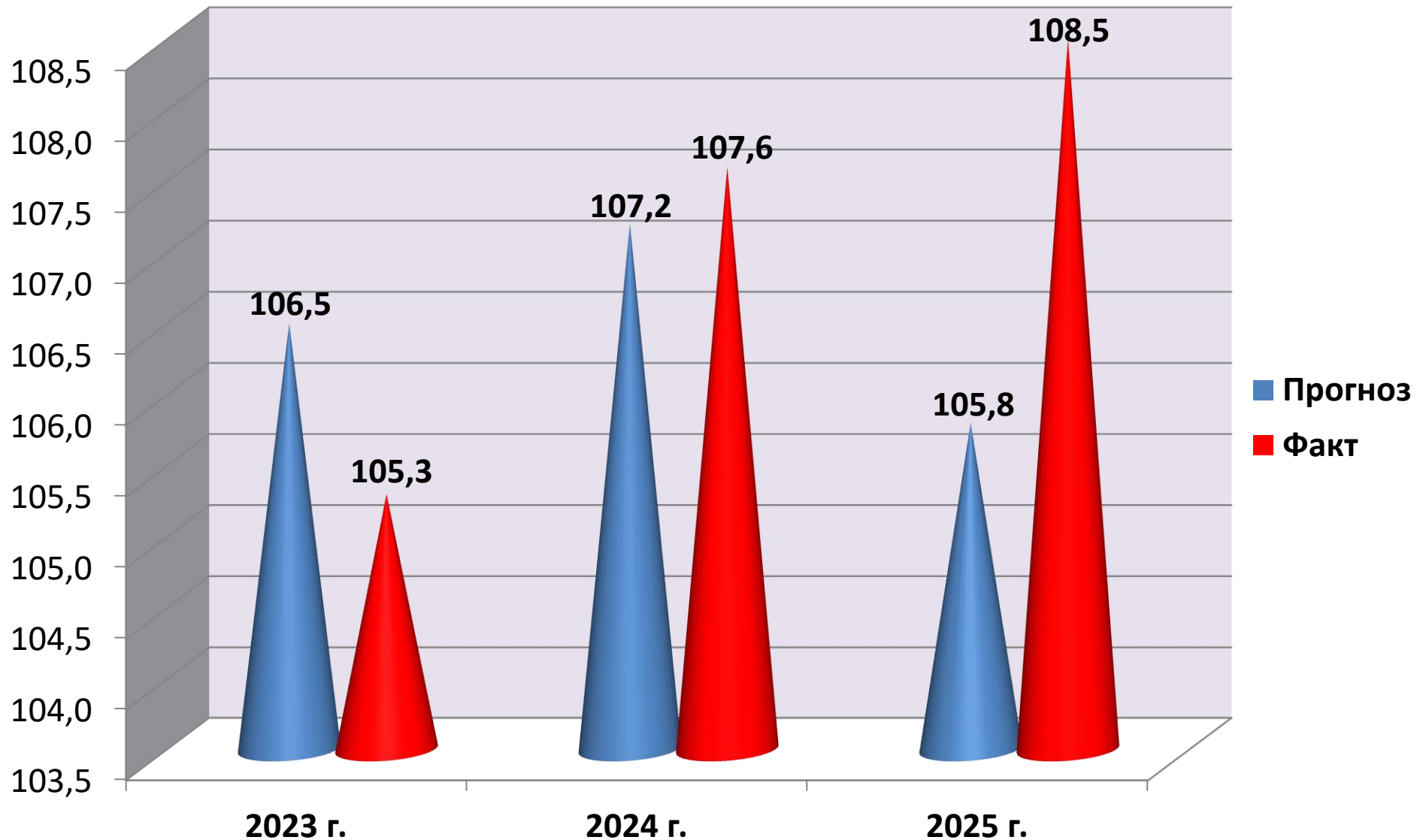
# Прибыль прибыльных предприятий по полному кругу организаций, млрд. рублей



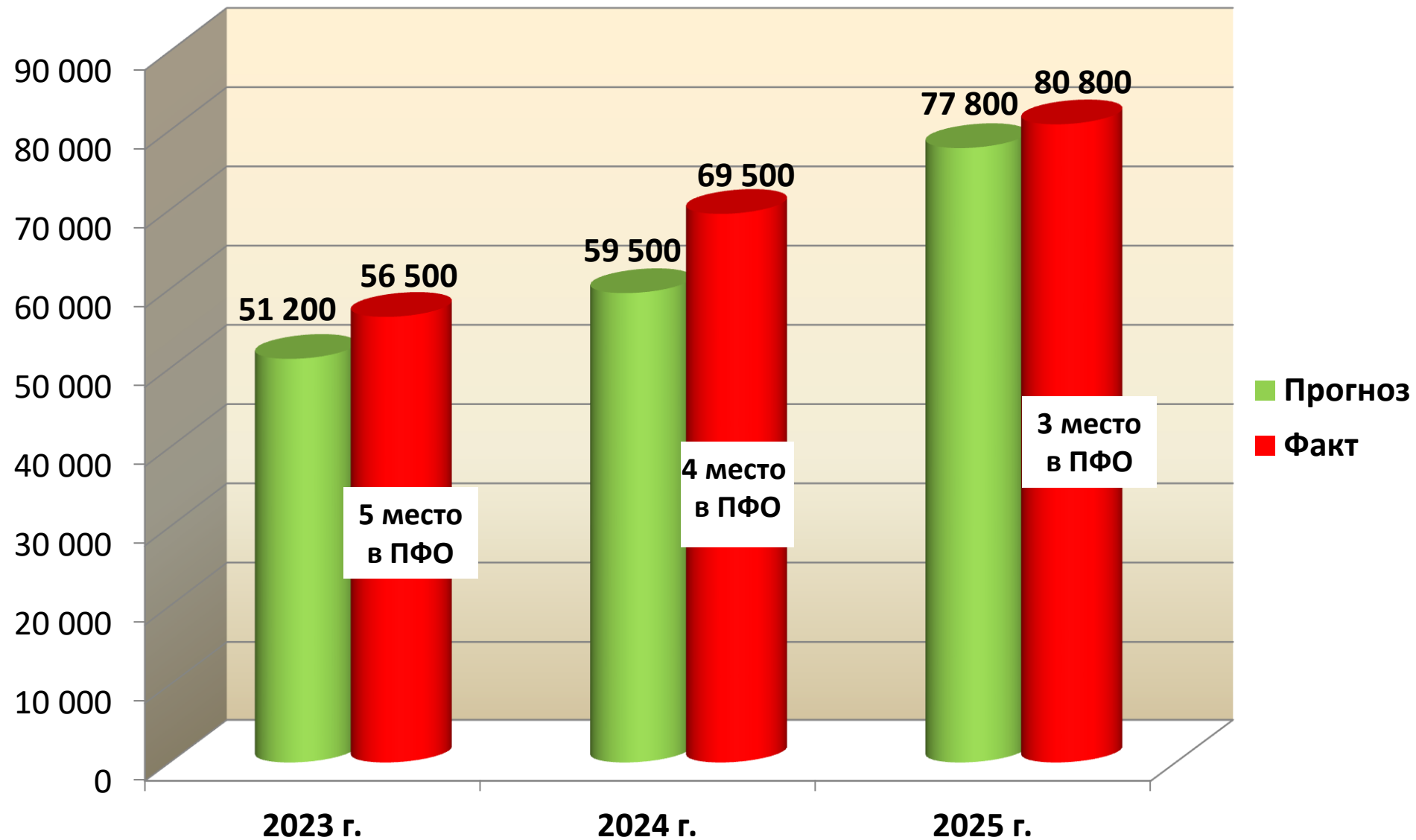
## Фонд оплаты труда, млрд. рублей



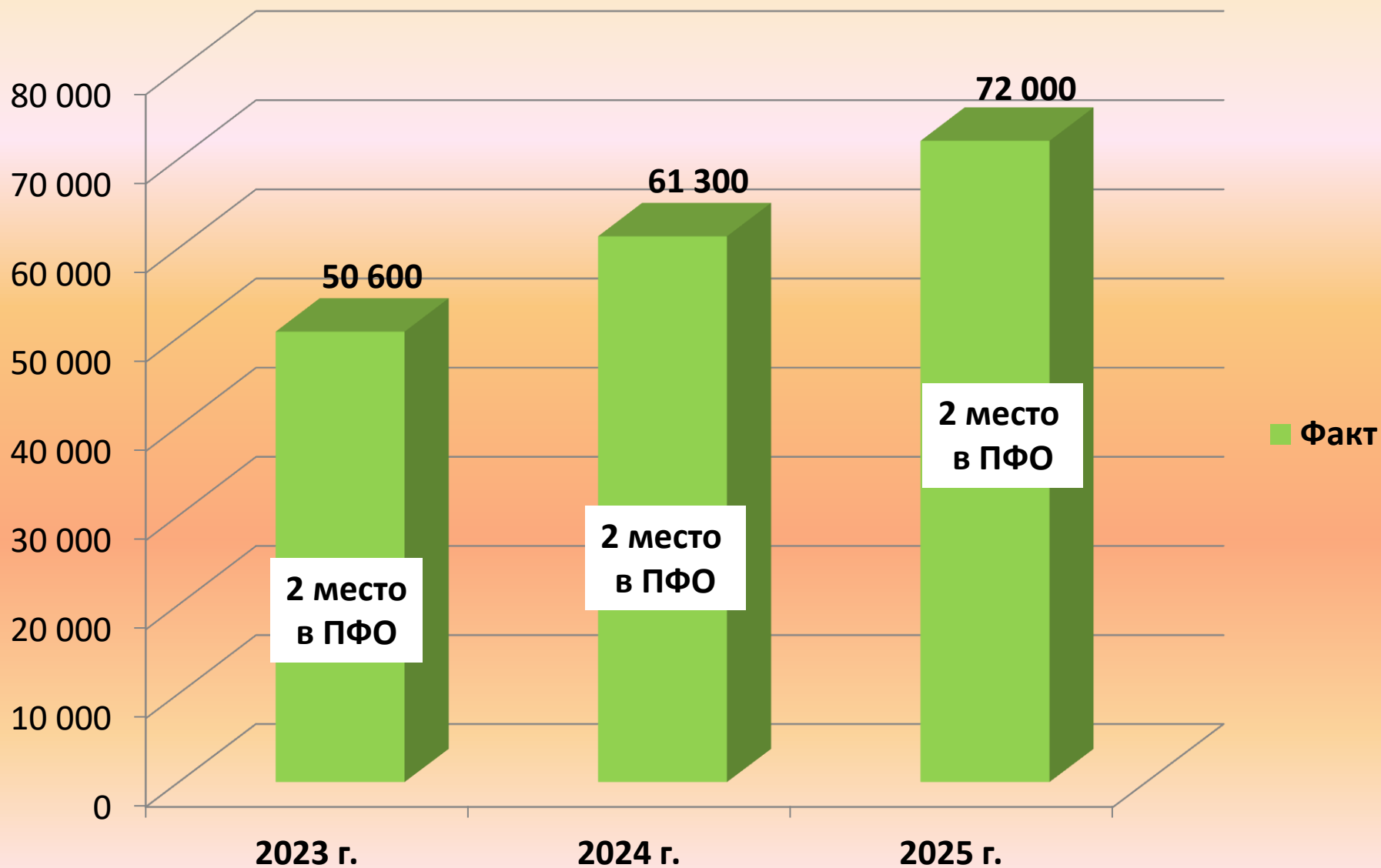
# Среднегодовой индекс потребительских цен, %



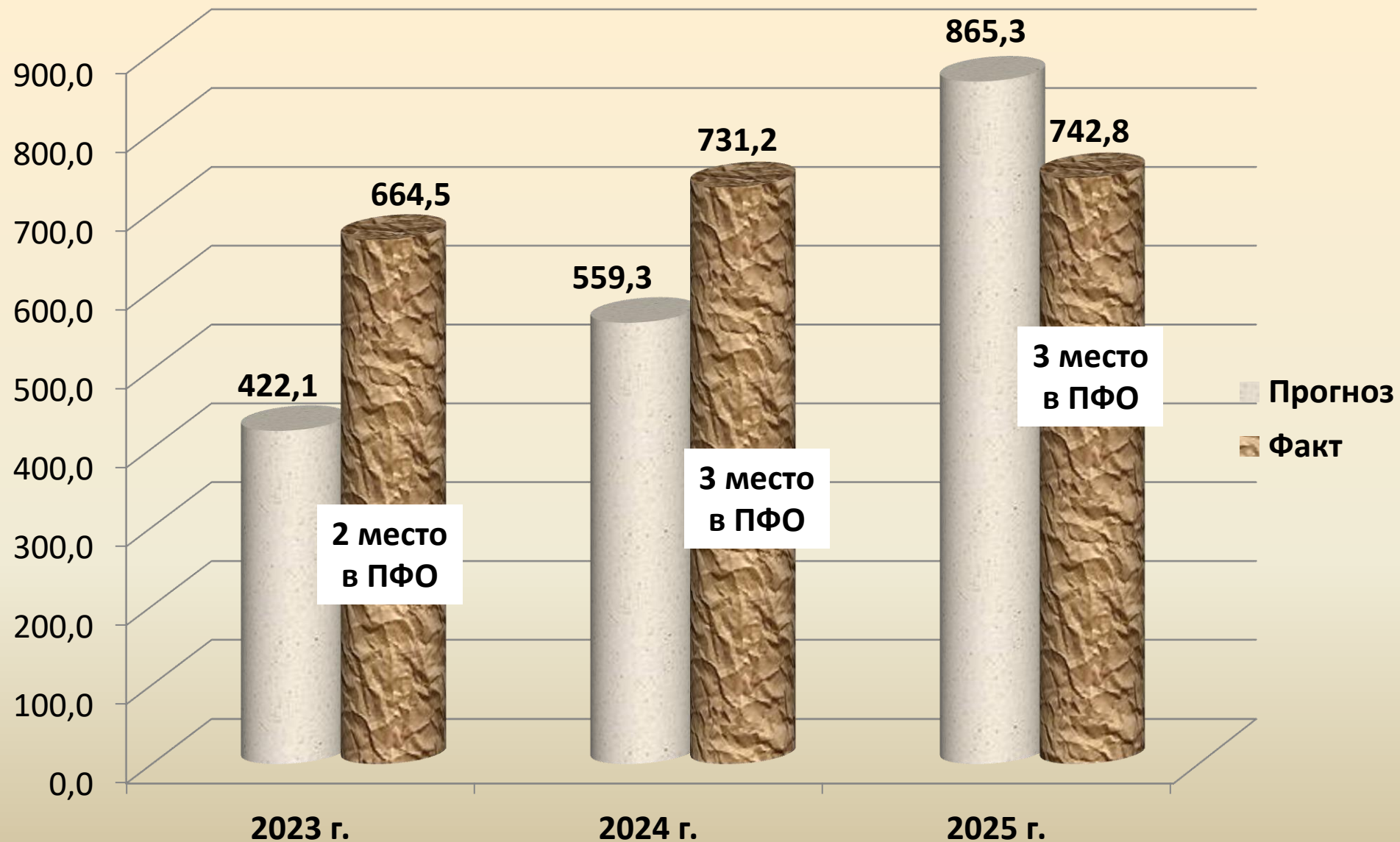
# Средняя заработная плата по области, рублей



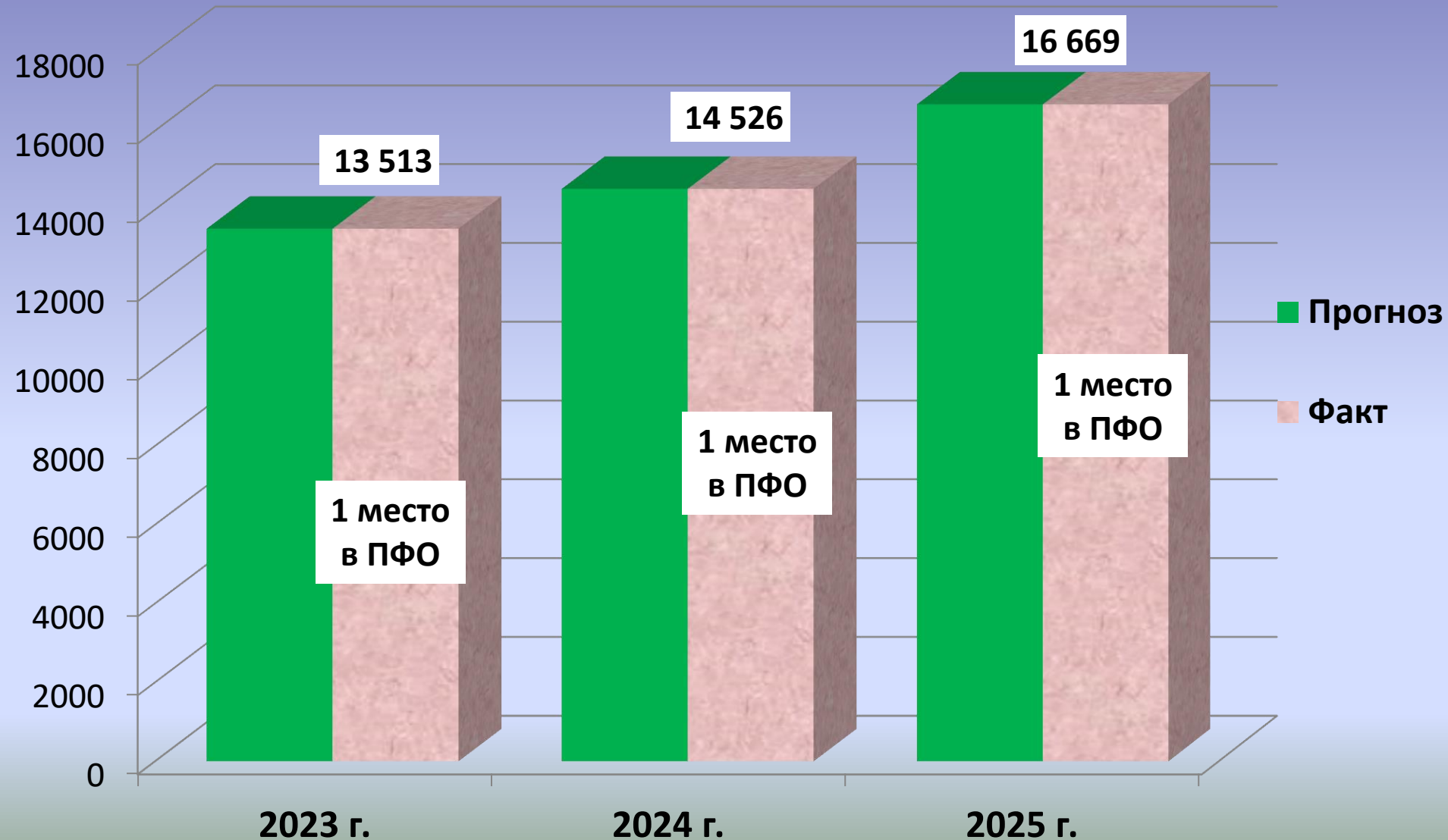
## Денежные доходы на душу населения, рублей



# Инвестиции в основной капитал, млрд. рублей



# Прожиточный минимум в среднем на душу населения, руб.



## **О внедрении целевых моделей упрощения процедур ведения бизнеса и повышения инвестиционной привлекательности**

**Распоряжением Правительства Российской Федерации от 31.01.2017 № 147-р в регионах страны внедряются 12 целевых моделей упрощения процедур ведения бизнеса и повышения инвестиционной привлекательности.**

**Регион с 2018 г. совершил скачок с 70 места, поднявшись в 2022 г. на 5 место в Национальном рейтинге состояния инвестиционного климата, в 2023 г. занял 3 место, а в 2024 г. - 2 место, сохранив 2 место и в 2025 г.**

**Региональные мероприятия национальной модели направлены на совершенствование процедур ведения бизнеса по следующим направлениям: недвижимость, инженерные сети, защита бизнеса.**



# Внедрение регионального инвестиционного стандарта в Нижегородской области

В 2021 г. по поручению Президента РФ в Нижегородской области начал реализовываться региональный инвестиционный стандарт.

В 2022 г. в Нижегородской области приняты пять элементов Стандарта:

- Инвестиционная декларация Нижегородской области;
- Агентство развития Нижегородской области;
- Инвестиционный комитет;
- Инвестиционная карта Нижегородской области;
- Свод инвестиционных правил (алгоритмы действий инвестора).

С 2024 г. в стандарт включено 3 новых элемента, которые Нижегородская область также внедрила в числе пилотных регионов:

- Обратная связь с бизнесом
- Инвестиционные предложения от агентства развития Первые
- Бережливые технологии (*сокращение сроков по подключению к инфраструктуре посредством обучения регионов бережливым технологиям в рамках проекта «Сквозной инвестиционный поток»*), по которому регион выступил в качестве методолога и наставника.



С 2023 г. регион реализует муниципальный инвестиционный стандарт. Все элементы стандарта обновляются на постоянной основе

С 2023 г. Нижегородская область ежегодно удерживает 2 место по индексу эффективности внедрения регионального инвестиционного стандарта в высоком качестве.

# Реализация приоритетных инвестиционных проектов

Государственная поддержка инвестиционным проектам, реализуемым на территории Нижегородской области, регламентируется Законом Нижегородской области от 31.12.2004 № 180-З «О государственной поддержке инвестиционной деятельности на территории Нижегородской области». Инвестиционным проектам предоставляется статус приоритетного проекта Нижегородской области и государственная поддержка в форме финансовых и нефинансовых мер.

**В 2024 г. статус приоритетного инвестиционного проекта Нижегородской области предоставлен 2 инвестиционным проектам на общую сумму 14,6 млрд. руб. Планируется создание и сохранение порядка 37 рабочих мест (плюс создание более 3 000 рабочих мест на складах «OZON» в результате реализации проекта)**

**1. «Строительство складского комплекса продовольственных и непродовольственных товаров (моноарендатор «OZON») в Нижнем Новгороде», ООО «НиноГрад» (объем инвестиций – 12 296 807 тыс. руб., рабочие места – 1 (+ создание более 3 000 рабочих мест на складах «OZON» в результате реализации проекта)**



# Реализация приоритетных инвестиционных проектов (продолжение)

**2. «Строительство площадки  
для выращивания цыпленка-бройлера  
на участке «Верхополье»,  
ООО «Птицефабрика Павловская»  
(объем инвестиций – 2 290 088 тыс. руб.,  
рабочие места – 36)**



# Выставочно-конгрессные, выставочно-ярмарочные мероприятия

**В 2025 г. проведено 2 выставочно-конгрессных и иных мероприятия в рамках плана мероприятий, направленных на презентацию инвестиционного потенциала Нижегородской области:**

- встреча Губернатора с предпринимателями Нижегородской области,
- участие делегации региона в Петербургском международном экономическом форуме.

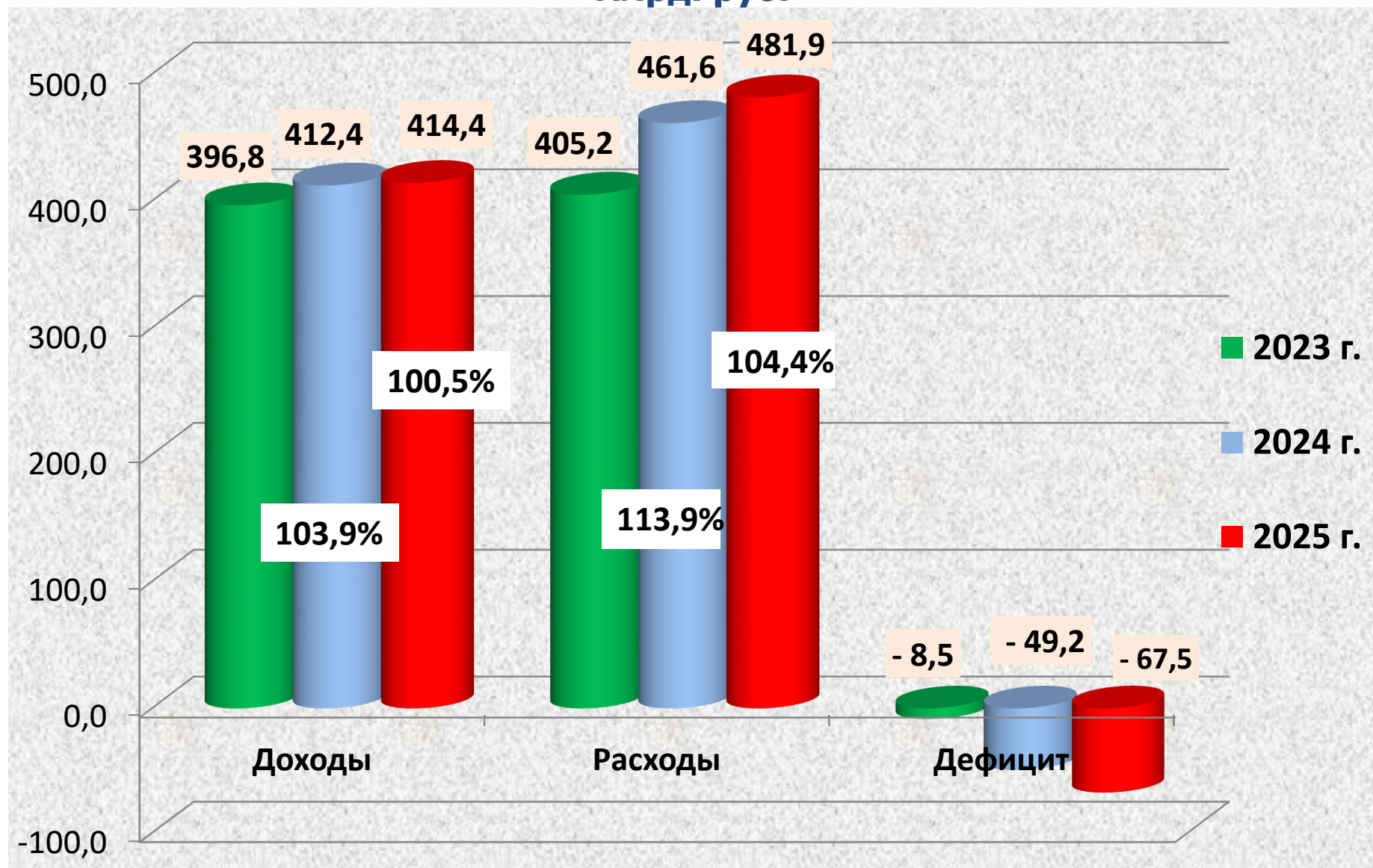
## Участие делегации региона в ПМЭФ -2025



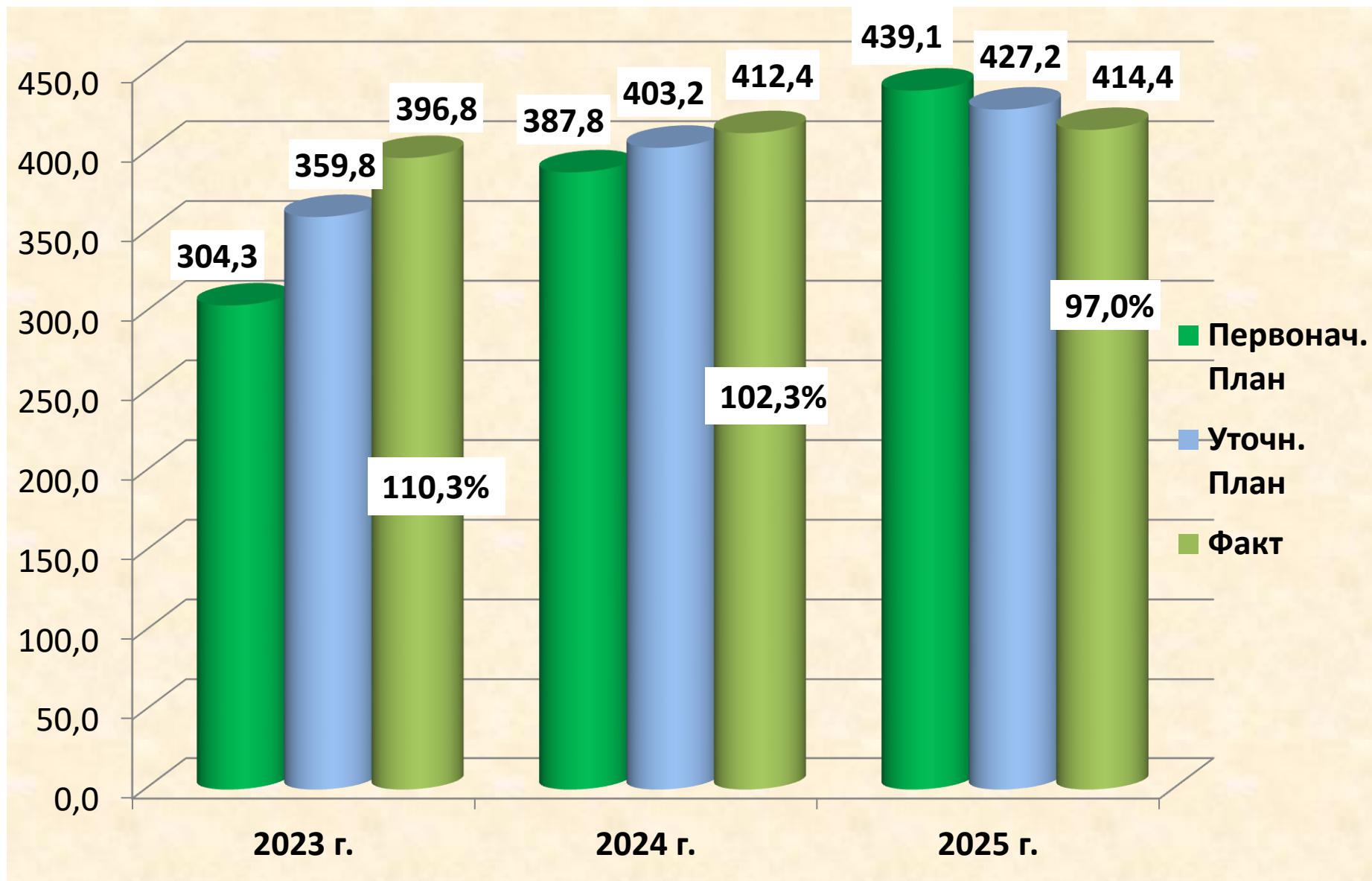
## Встреча Губернатора с предпринимателями Нижегородской области



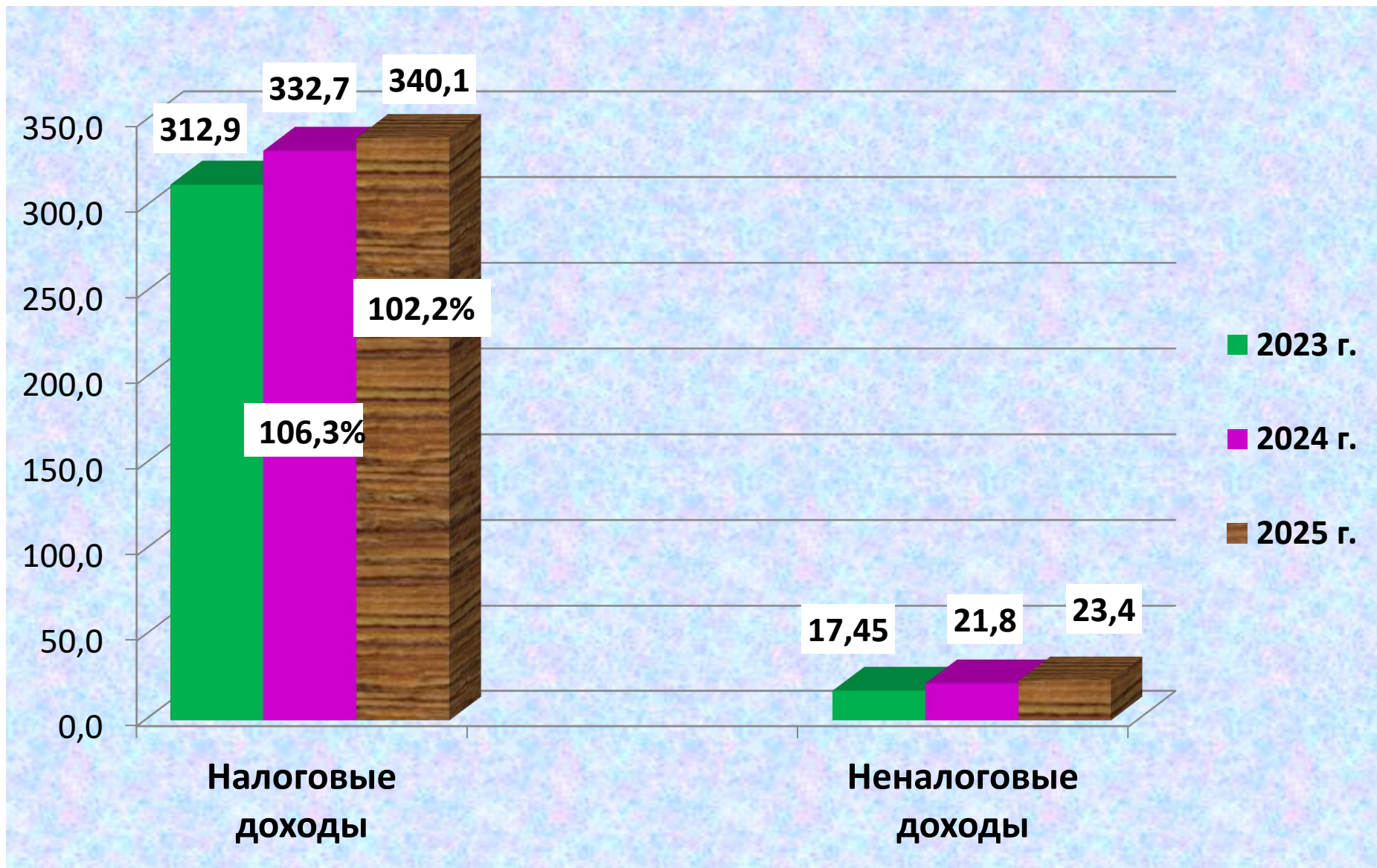
# Динамика изменений доходов, расходов и дефицита (профицита) консолидированного бюджета Нижегородской области за 3 года млрд. руб.



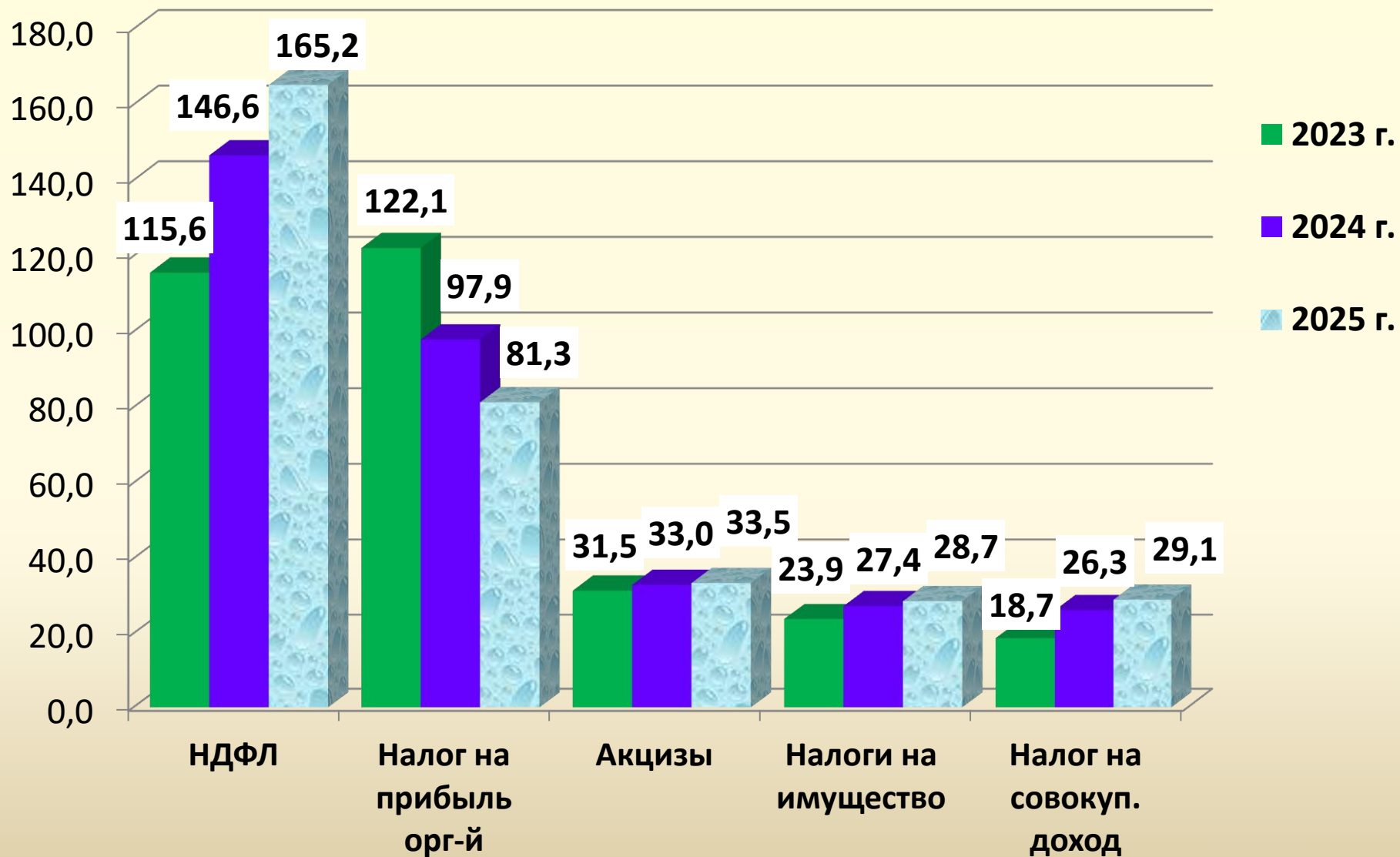
# Исполнение консолидированного бюджета по доходам за 2023 – 2025 годы, млрд. рублей



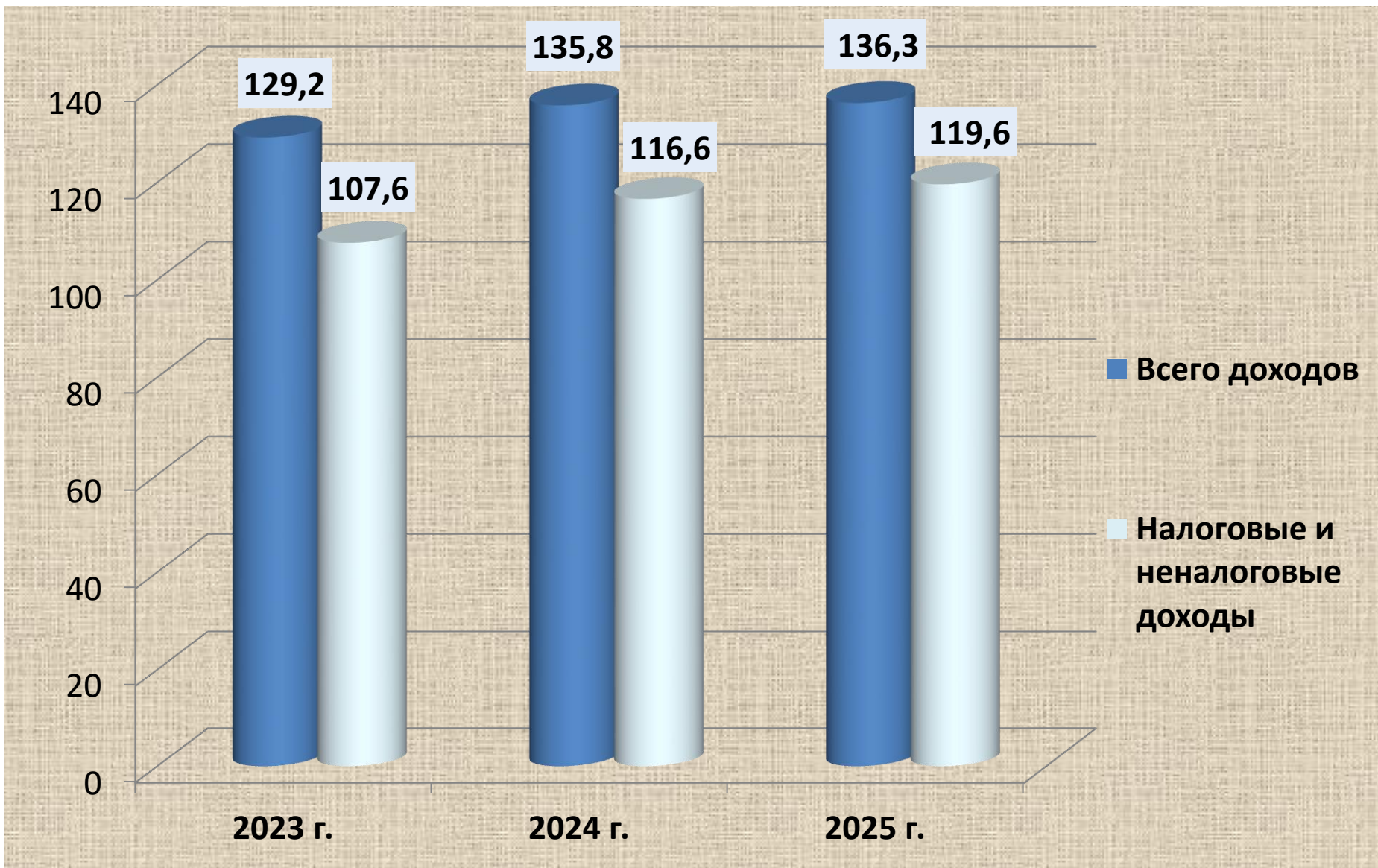
## Динамика изменения налоговых и неналоговых доходов консолидированного бюджета по итогам 2023 – 2025 годов млрд. рублей



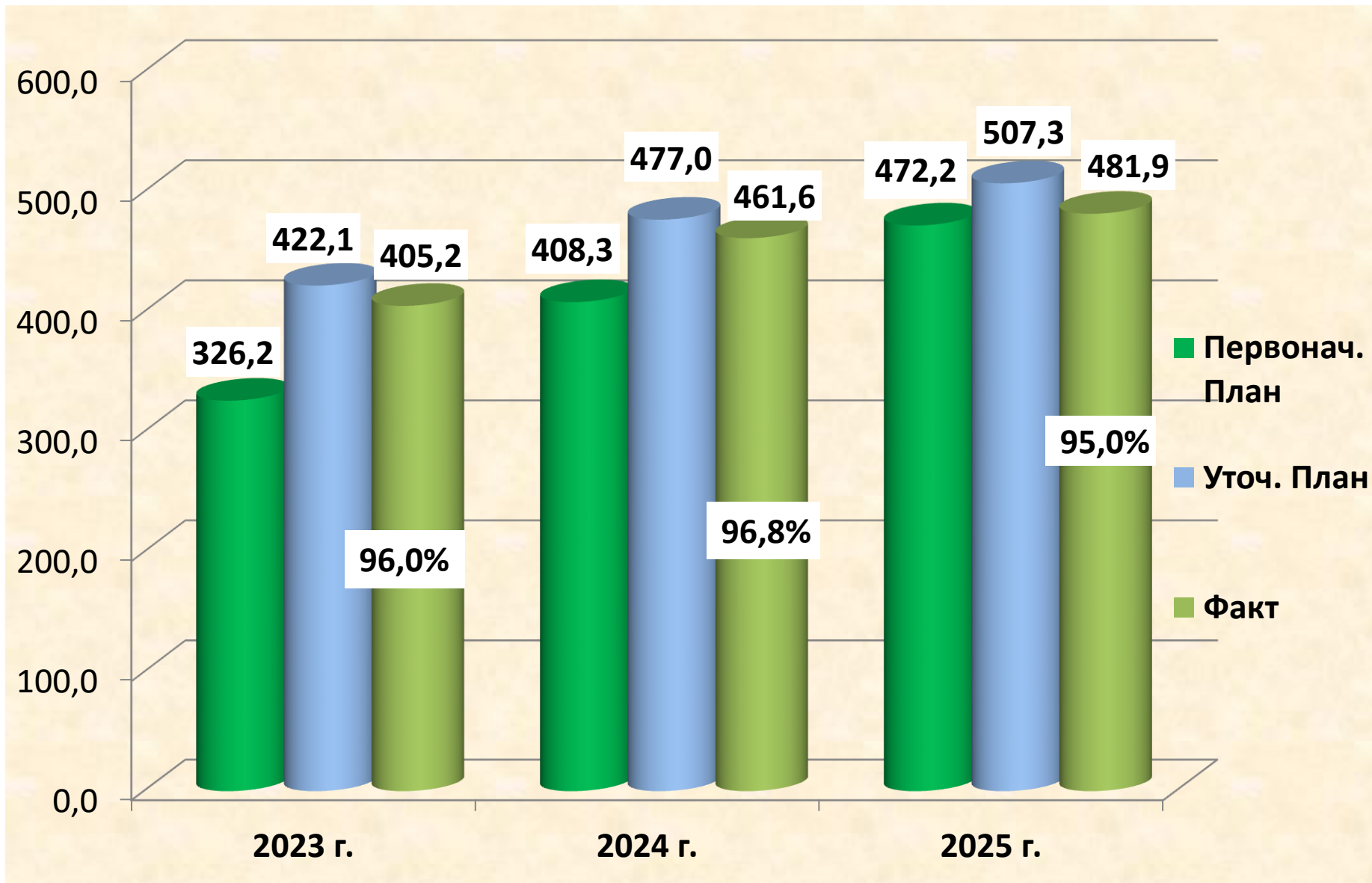
## Основные налоговые доходы консолидированного бюджета, млрд. руб.



## Доходы на 1 жителя области по итогам 2023 – 2025 годов (тыс. рублей)



# Исполнение консолидированного бюджета по расходам за 2023 – 2025 годы, млрд. рублей



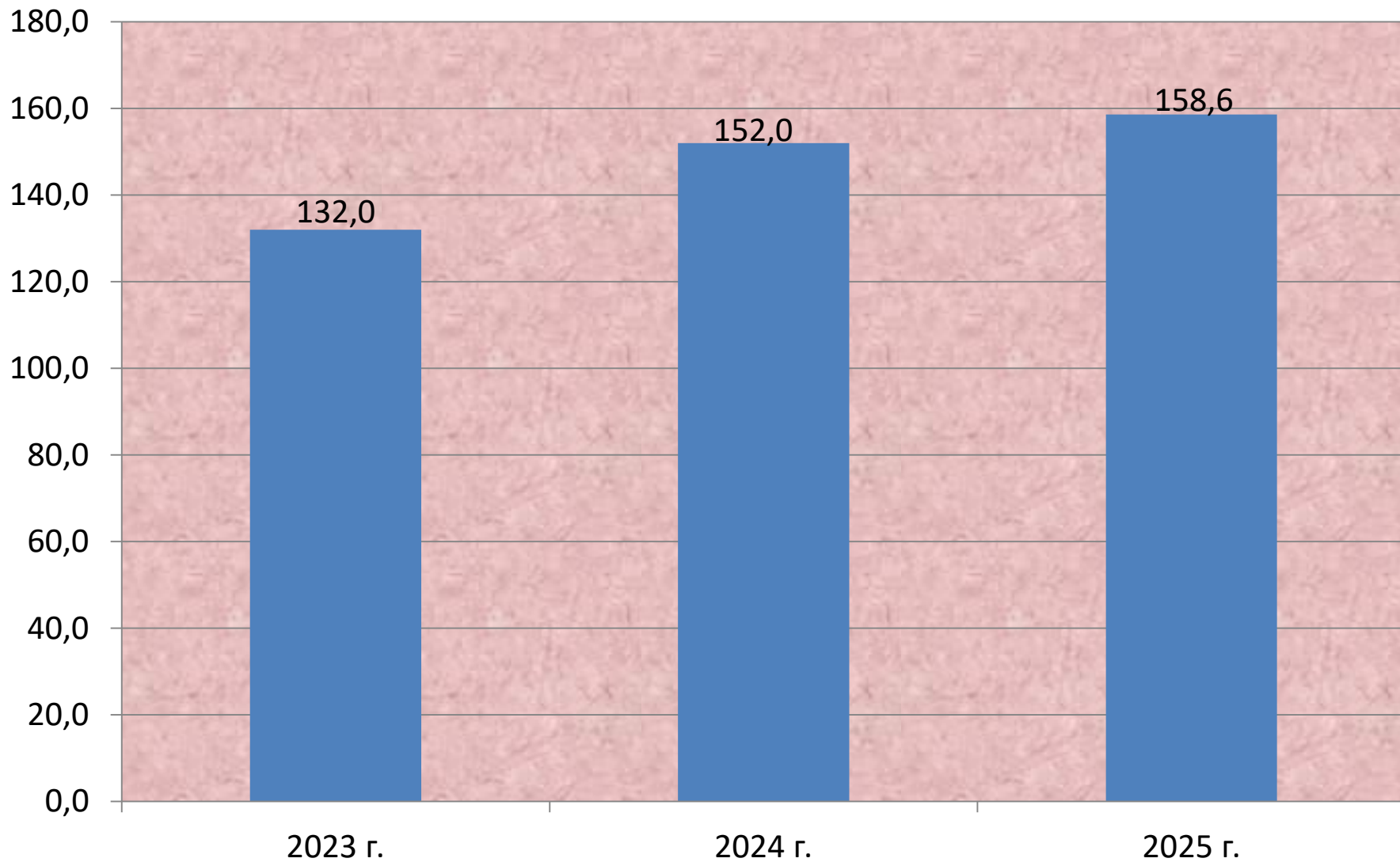
# Основные итоги исполнения консолидированного бюджета по расходам, млрд. рублей

## Структура расходов консолидированного бюджета

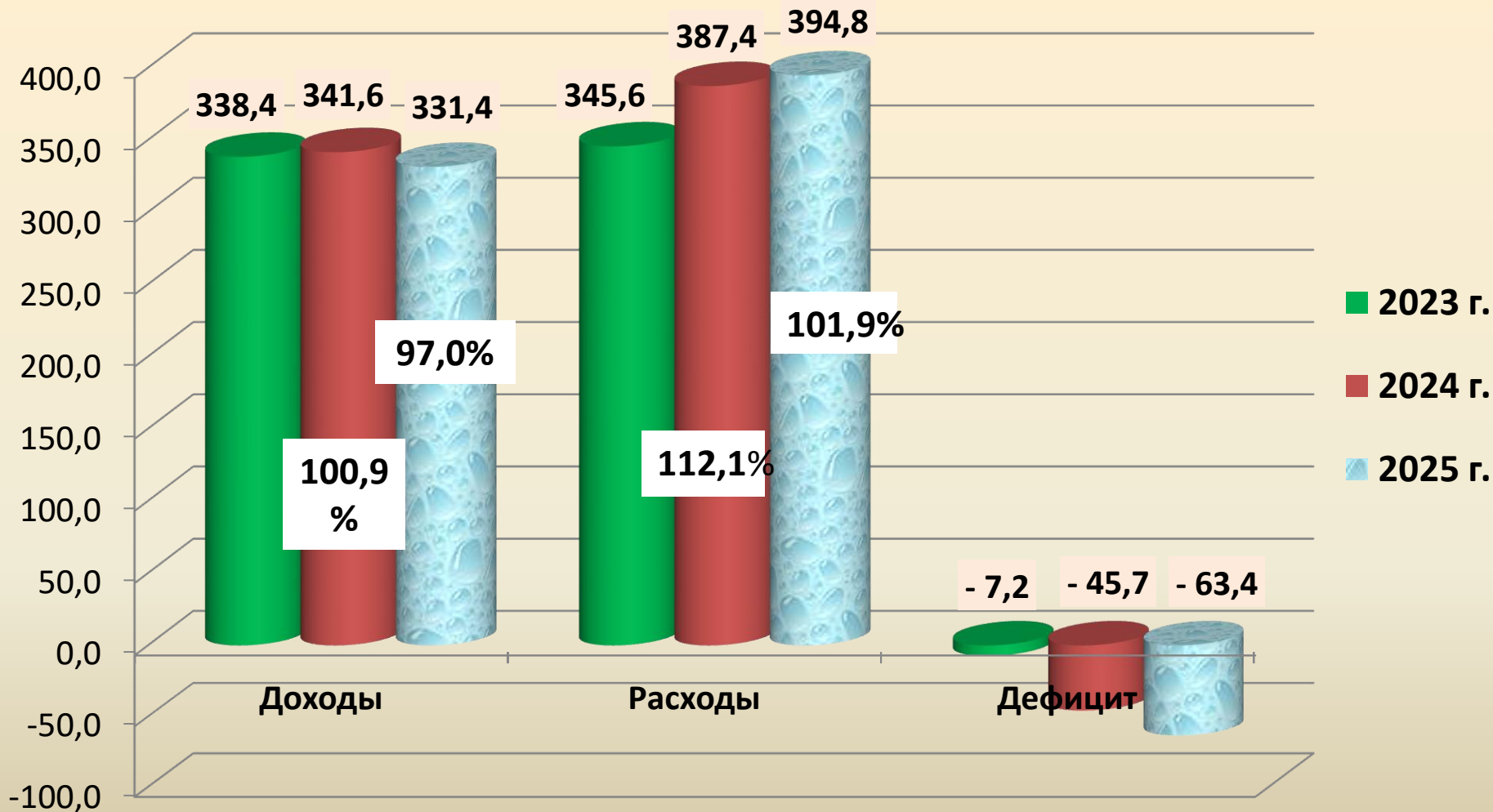


	2024 г.	2025 г.	% к 2025 г.
<b>Расходы всего, в т.ч.</b>	<b>461,6</b>	<b>481,9</b>	<b>104,4</b>
расходы на отрасли социальной сферы, из них:	275,8 (59,7%)	295,8 (61,4%)	107,3
расходы на заработную плату	141,6 (30,7%)	156,7 (32,5%)	110,7

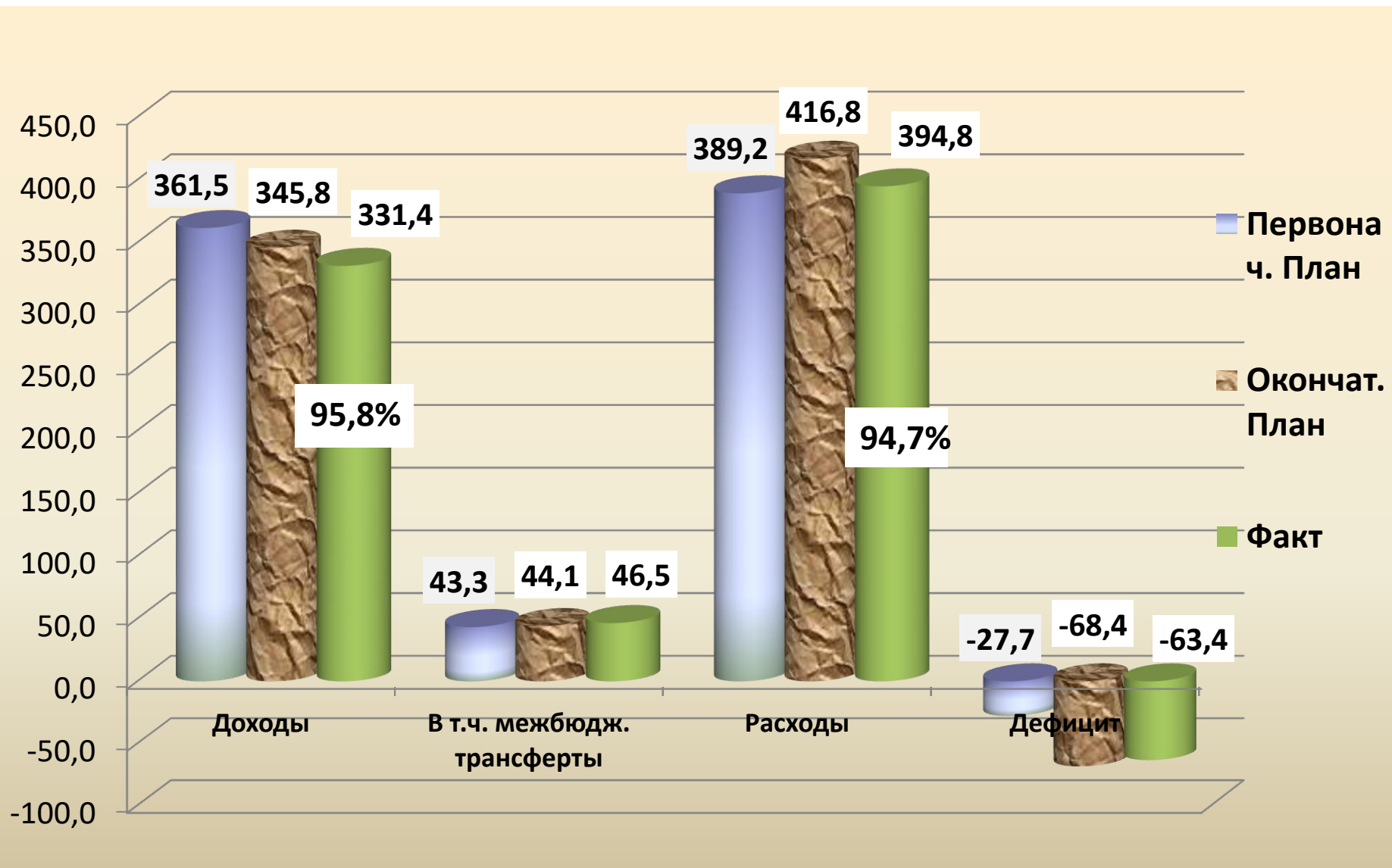
**Расходы на 1 жителя области по итогам  
2023 – 2025 годов (тыс. рублей)**



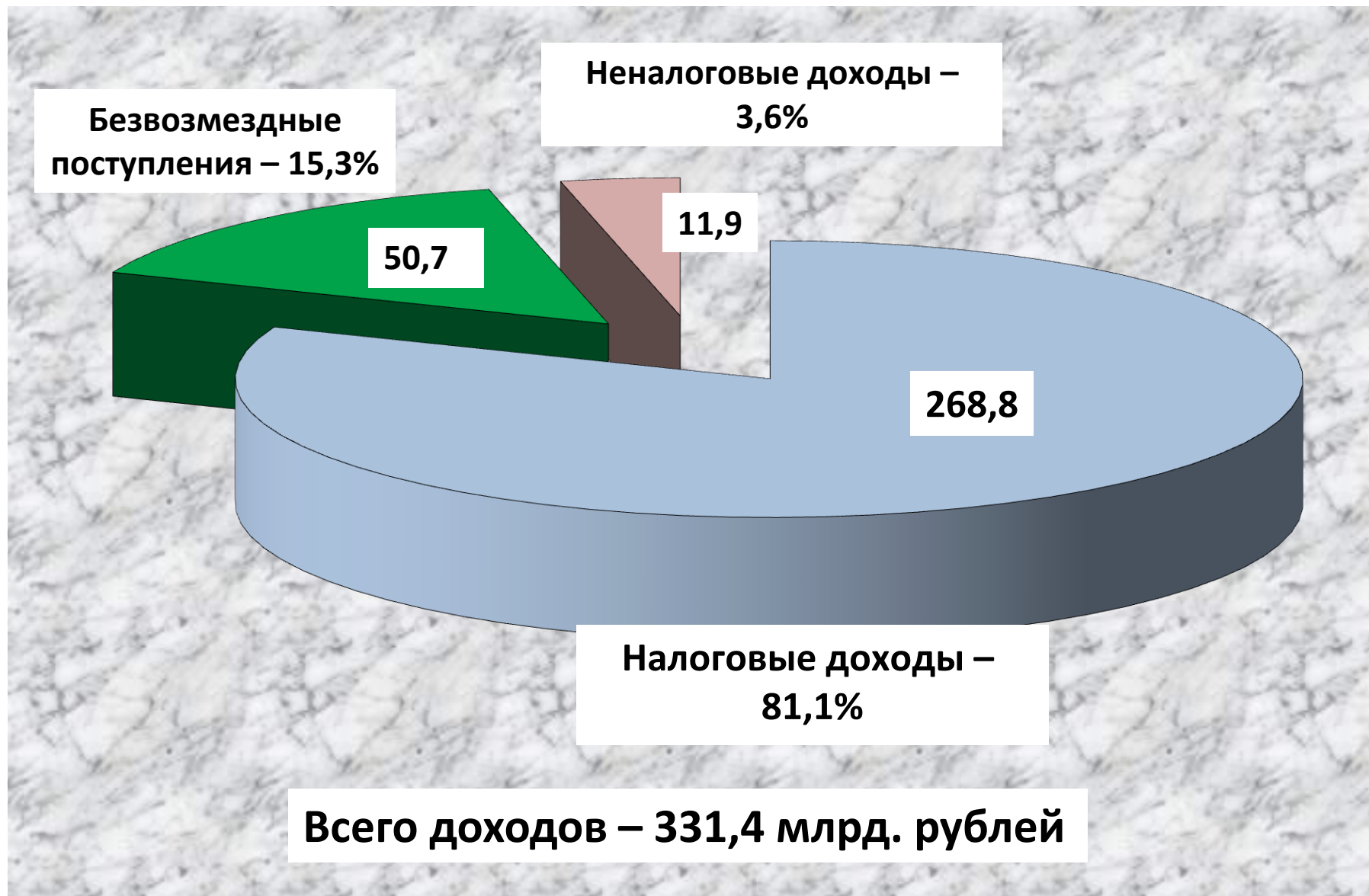
## Динамика изменений доходов, расходов и профицита (дефицита) областного бюджета Нижегородской области за 3 года



## Сведения об исполнении областного бюджета за 2025 год по доходам, расходам, межбюджетным трансфертам из федерального бюджета, дефициту бюджета (млрд. руб.)



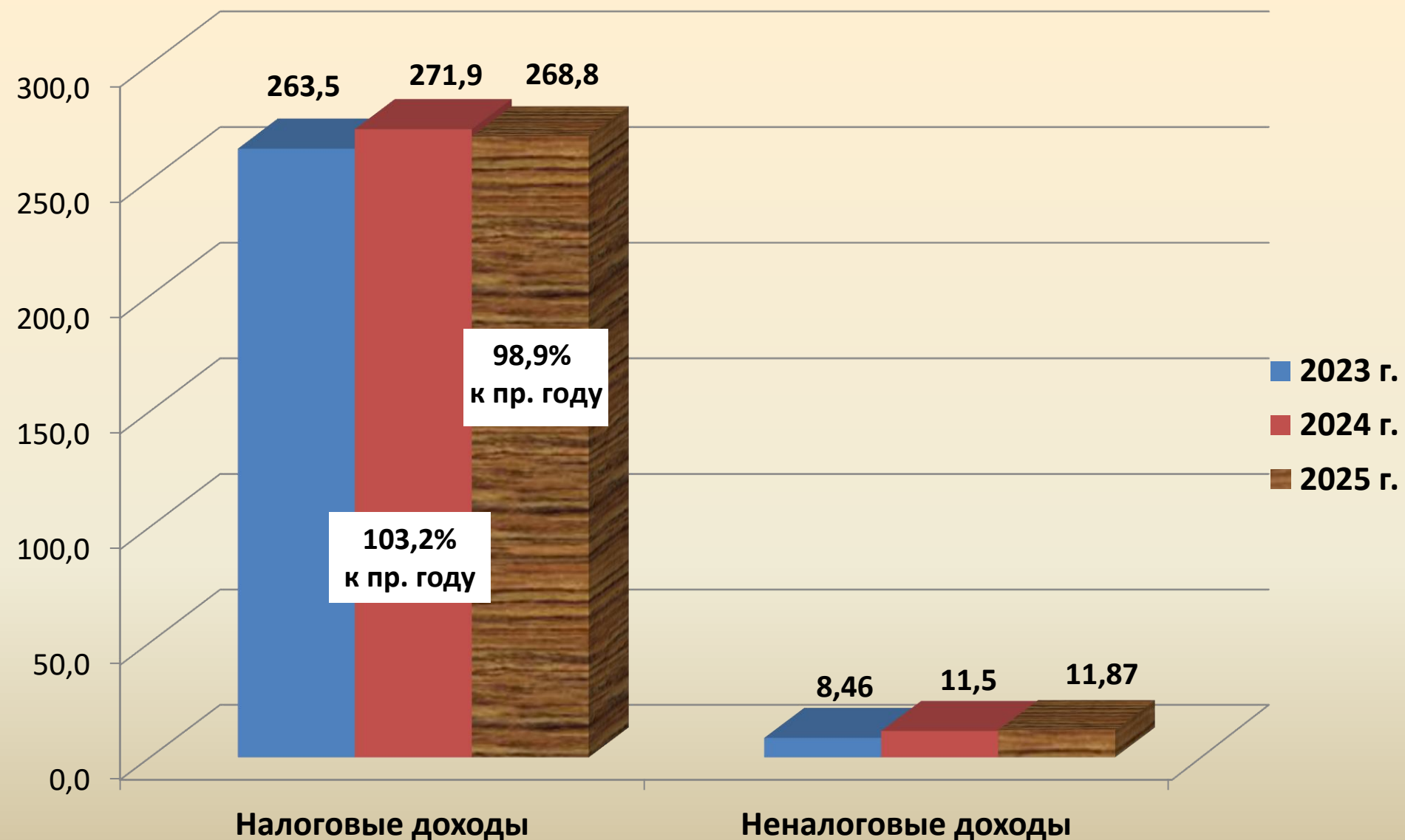
## Структура доходов областного бюджета в % и млрд. руб.



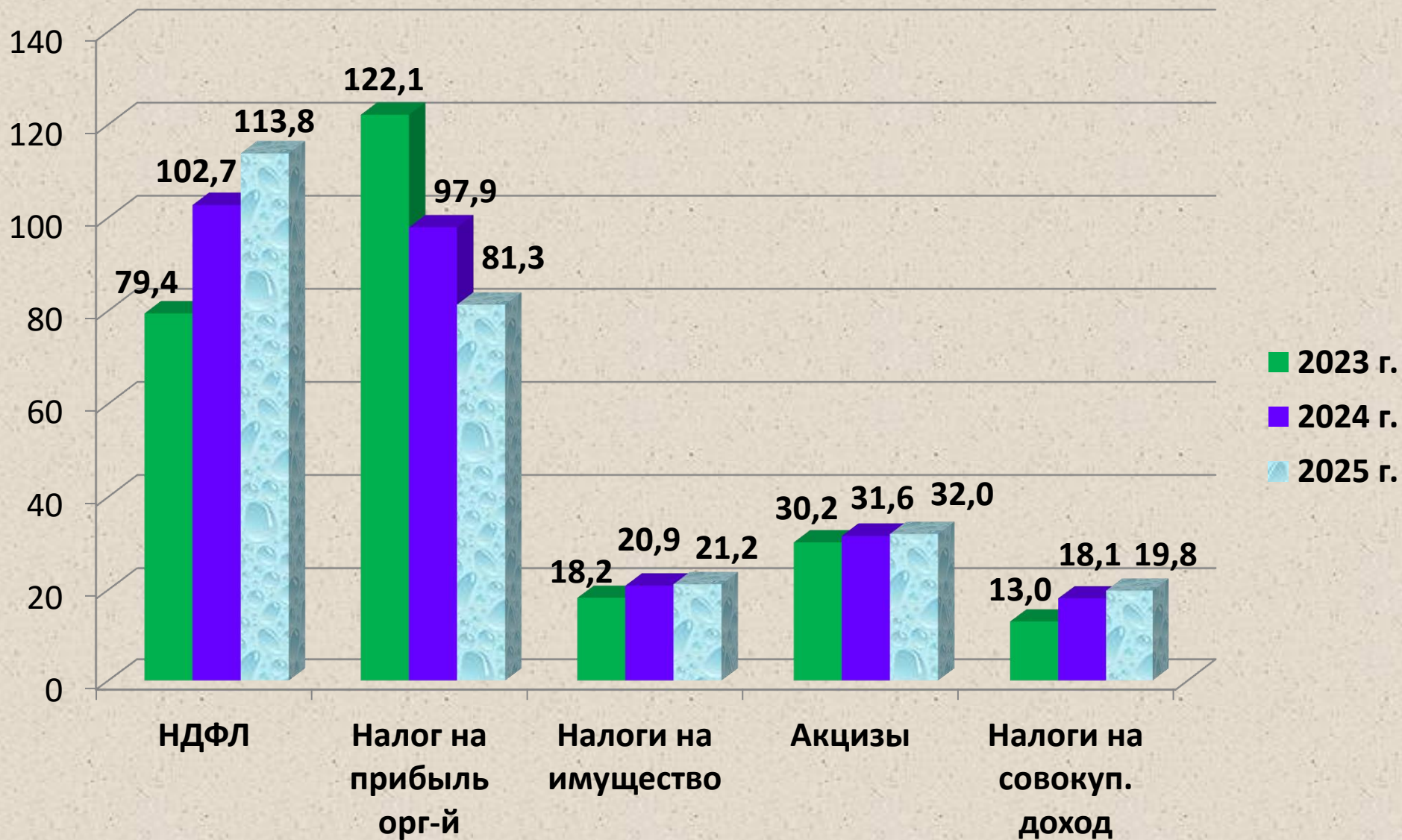
**Безвозмездные поступления из федерального бюджета, Фонда развития территорий, негосударственных организаций и от возврата остатков субсидий, субвенций и иных межбюджетных трансфертов**



# Динамика изменений налоговых и неналоговых доходов областного бюджета по итогам 2023 - 2025 годов, млрд. рублей



# Основные налоговые доходы областного бюджета за 2023 – 2025 гг., млрд. руб.



## Исполнение доходов областного бюджета за 2025 г., млн. рублей

Наименование дохода	Исполнено в 2024 г.	Уточненный план на 2025 г.	Исполнено в 2025 г.	% исп. к уточненному плану в 2025г.	% исп. 2025г. к исп. 2024г.
<b>Доходы всего</b>	<b>341 639,8</b>	<b>345 814,3</b>	<b>331 417,9</b>	<b>95,8</b>	<b>97,0</b>
<b>Налоговые и неналоговые доходы</b>	<b>283 441,5</b>	<b>297 941,6</b>	<b>280 640,9</b>	<b>94,2</b>	<b>99,0</b>
Налоги на прибыль, доходы	200 586,0	212 813,5	195 029,4	91,6	97,2
Налоги на товары, работы, услуги, реализуемые на территории РФ (акцизы)	31 626,4	33 350,7	32 036,5	96,1	101,3
Налоги на совокупный доход	18 052,8	20 503,2	19 751,0	96,3	109,4
Налоги на имущество	20 906,5	21 168,8	21 189,1	100,1	101,4
Налоги, сборы и регулярные платежи за пользование природными ресурсами	269,8	271,5	237,0	87,3	87,8
Государственная пошлина	432,6	523,4	524,9	100,3	121,3
Задолженность и перерасчеты по отмененным налогам, сборам и иным обязательным платежам	--	--	--	--	--
Доходы от использования имущества, находящегося в государственной и муниципальной собственности	5 609,0	2 521,9	3 050,3	121,0	36,6
Платежи при пользовании природными ресурсами	870,0	719,9	856,0	118,9	98,4
Доходы от оказания платных услуг (работ) и компенсации затрат государства	1 072,7	3 002,2	3 337,4	111,2	311,1
Доходы от продажи материальных и нематериальных активов	59,0	26,5	65,1	245,7	110,3

# Исполнение доходов областного бюджета за 2025 год, млн. рублей (продолжение)

Наименование дохода	Исполнено в 2024 г.	Уточненный план на 2025 г.	Исполнено в 2025 г.	% исп. к уточненному плану в 2025 г.	% исп. 2025 г. к исп. 2024 г.
Административные платежи и сборы	9,7	9,2	9,6	104,3	99,0
Штрафы, санкции, возмещение ущерба	2 970,8	2 730,8	3 922,8	143,6	132,0
Прочие неналоговые доходы	976,2	300,0	631,8	210,6	64,7
<b>Безвозмездные поступления</b>	<b>58 198,3</b>	<b>47 872,7</b>	<b>50 777,0</b>	<b>106,1</b>	<b>87,2</b>
Безвозмездные поступления от других бюджетов бюджетной системы РФ	54 963,3	44 071,2	46 533,2	105,6	84,7
Безвозмездные поступления от государственных (муниципальных) организаций	1 939,1	2 852,8	2 752,0	96,5	141,9
Безвозмездные поступления от негосударственных организаций	53,7	287,1	292,1	101,7	543,9
Прочие безвозмездные поступления	--	0,1	0,2	200,0	
Доходы бюджетов бюджетной системы РФ от возврата бюджетами бюджетной системы РФ и организациями остатков субсидий, субвенций и иных межбюджетных трансфертов, имеющих целевое назначение, прошлых лет	2 224,0	661,5	1 757,9	265,7	79,0
Возврат остатков субсидий, субвенций и иных межбюджетных трансфертов, имеющих целевое назначение, прошлых лет	-981,8	--	-558,4	--	--

## Структура расходов областного бюджета по разделам , тыс. рублей

Раздел	Наименование раздела	Уточненный план	Расход	% исп. к году	Доля расходов в общей сумме расходов, %
0100	Общегосударственные вопросы	17 754,32	16 637,2	93,7	4,2
0200	Национальная оборона	1 392,9	990,5	71,1	0,2
0300	Национальная безопасность и правоохранительная деятельность	3 048,8	2 927,9	96,0	0,7
0400	Национальная экономика	91 871,8	86 214,8	93,8	21,8
0500	Жилищно-коммунальное хозяйство	21 964,5	19 966,9	90,9	5,1
0600	Охрана окружающей среды	774,4	704,2	90,9	0,2
0700	Образование	99 378,5	94 727,1	95,3	24,0
0800	Культура и кинематография	6 675,8	6 148,4	92,1	1,6
0900	Здравоохранение	38 778,0	37 678,0	97,2	9,5
1000	Социальная политика	88 832,8	87 506,4	98,5	22,2
1100	Физическая культура и спорт	15 236,2	14 814,3	97,2	3,8
1200	Средства массовой информации	678,3	667,2	98,4	0,2
1300	Обслуживание государственного и муниципального долга	9 723,6	6 864,9	70,6	1,7
1400	Межбюджетные трансферты общего характера	20 715,4	18 991,1	91,7	4,8
<b>ВСЕГО</b>		<b>416 826,3</b>	<b>394 838,9</b>	<b>94,7 %</b>	<b>100,0</b>

## Сведения о расходах областного бюджета по разделам и подразделам бюджетной классификации за 2025 год, млн. руб.

Рз/ Пз	Наименование расходов	Исполнено в 2024 г.	План на 2025 г.	Исполнено в 2025 г.	% исп. к плану	% исп. 2025г. к исп. 2024г.
<b>0100</b>	<b>Общегосударственные вопросы</b>	<b>22 799,8</b>	<b>17 754,3</b>	<b>16 637,2</b>	<b>93,7</b>	<b>73,0</b>
0102	Функционирование высшего должностного лица субъекта Российской Федерации и муниципального образования	9,4	9,5	9,5	100,0	101,1
0103	Функционирование законодательных (представительных) органов государственной власти и представительных органов муниципальных образований	527,3	624,2	599,2	96,0	113,6
0104	Функционирование Правительства Российской Федерации, высших исполнительных органов государственной власти субъектов Российской Федерации, местных администраций	116,2	125,7	124,3	98,9	107,0
0105	Судебная система	964,1	1 004,4	1 003,7	99,9	104,1
0106	Обеспечение деятельности финансовых, налоговых и таможенных органов и органов финансового (финансово-бюджетного) надзора	752,7	786,8	759,9	96,6	101,0
0107	Обеспечение проведения выборов и референдумов	264,8	358,4	357,8	99,8	135,1
0111	Резервные фонды	--	491,1	--	--	--
0113	Другие общегосударственные вопросы	20 165,3	14 354,2	13 782,8	96,0	68,3
<b>0200</b>	<b>Национальная оборона</b>	<b>775,2</b>	<b>1 392,9</b>	<b>990,5</b>	<b>71,1</b>	<b>127,8</b>
0203	Мобилизационная и вневойсковая подготовка	775,2	1 392,9	990,5	71,1	127,8
<b>0300</b>	<b>Национальная безопасность и правоохранительная деятельность</b>	<b>3 088,3</b>	<b>3 048,8</b>	<b>2 927,9</b>	<b>96,0</b>	<b>94,8</b>
0310	Защита населения и территории от чрезвычайных ситуаций природного и техногенного характера, пожарная безопасность	3 077,9	3 041,7	2 922,5	96,1	95,0
0311	Миграционная политика	4,7	7,1	5,4	76,1	114,9
0314	Другие вопросы в области национальной безопасности и правоохранительной деятельности	5,7	--	--	--	--
<b>0400</b>	<b>Национальная экономика</b>	<b>89 373,3</b>	<b>91 871,8</b>	<b>86 214,8</b>	<b>93,8</b>	<b>96,5</b>
0401	Общэкономические вопросы	1 021,6	1 104,0	1 076,4	97,5	105,4
0402	Топливо-энергетический комплекс	340,8	108,3	100,7	93,0	29,5
0404	Воспроизводство минерально-сырьевой базы	0,3	0,2	0,2	100,0	66,7
0405	Сельское хозяйство и рыболовство	7 138,6	6 533,2	6 461,9	98,9	90,5
0406	Водное хозяйство	54,3	14,9	7,8	52,3	14,4
0407	Лесное хозяйство	1 057,6	1 107,1	1 086,3	98,1	102,7
0408	Транспорт	26 750,4	27 515,0	26 086,0	94,8	97,5
0409	Дорожное хозяйство (дорожные фонды)	37 025,1	41 033,0	39 652,2	96,6	107,1

## Сведения о расходах областного бюджета по разделам и подразделам бюджетной классификации за 2025 год, (продолжение) млн. руб.

Рз/ Пз	Наименование расходов	Исполнен о в 2024 г.	План на 2025 г.	Исполне но в 2025 г.	% исп. к плану	% исп. 2025г. к исп. 2024г
0410	Связь и информатика	4 050,6	4 328,8	4 068,8	94,0	100,4
0411	Прикладные научные исследования в области национальной экономики	40,0	--	--	--	--
0412	Другие вопросы в области национальной экономики	11 894,0	10 127,3	7 674,5	75,8	64,5
<b>0500</b>	<b>Жилищно-коммунальное хозяйство</b>	<b>18 125,7</b>	<b>21 964,5</b>	<b>19 966,9</b>	<b>90,9</b>	<b>110,2</b>
0501	Жилищное хозяйство	6 911,2	8 245,2	8 176,9	99,2	118,3
0502	Коммунальное хозяйство	3 549,6	7 713,8	7 200,7	93,3	202,9
0503	Благоустройство	5 695,1	3 848,8	2 610,2	67,8	45,8
0505	Другие вопросы в области жилищно-коммунального хозяйства	1 969,8	2 156,7	1 979,1	91,8	100,5
<b>0600</b>	<b>Охрана окружающей среды</b>	<b>3 455,3</b>	<b>774,4</b>	<b>704,2</b>	<b>90,9</b>	<b>20,4</b>
0602	Сбор, удаление отходов и очистка сточных вод	2 897,2	230,0	174,9	76,0	6,0
0603	Охрана объектов растительного и животного мира и среды их обитания	234,7	188,2	188,1	99,9	80,1
0604	Прикладные научные исследования в области охраны окружающей среды	33,0	--	--	--	--
0605	Другие вопросы в области охраны окружающей среды	290,4	356,2	341,2	95,8	117,5
<b>0700</b>	<b>Образование</b>	<b>94 534,8</b>	<b>99 378,5</b>	<b>94 727,1</b>	<b>95,3</b>	<b>100,2</b>
0701	Дошкольное образование	20 461,8	21 938,8	21 456,2	97,8	104,9
0702	Общее образование	47 917,9	53 150,9	49 944,5	94,0	104,2
0703	Дополнительное образование детей	1 193,1	1 060,6	954,9	90,0	80,0
0704	Среднее профессиональное образование	9 001,9	10 640,1	10 091,3	94,8	112,1
0705	Профессиональная подготовка, переподготовка и повышение квалификации	603,2	748,8	642,5	85,8	106,5
0706	Высшее образование	10 628,0	6 900,3	6 857,9	99,4	64,5
0707	Молодежная политика	955,6	808,6	799,3	98,9	83,6
0708	Прикладные научные исследования в области образования	117,5	--	--	--	--
0709	Другие вопросы в области образования	3 655,8	4 130,4	3 980,5	96,4	108,9
<b>0800</b>	<b>Культура и кинематография</b>	<b>8 613,4</b>	<b>6 675,8</b>	<b>6 148,4</b>	<b>92,1</b>	<b>71,4</b>
0801	Культура	8 453,5	6 506,0	5 982,3	92,0	70,8
0802	Кинематография	10,0	12,7	12,5	98,4	125,0
0804	Другие вопросы в области культуры и кинематографии	149,9	157,1	153,6	97,8	102,5
<b>0900</b>	<b>Здравоохранение</b>	<b>32 816,1</b>	<b>38 779,0</b>	<b>37 678,0</b>	<b>97,2</b>	<b>114,8</b>
0901	Стационарная медицинская помощь	9 573,1	10 246,7	9 789,6	95,5	102,3
0902	Амбулаторная помощь	13 530,9	17 538,2	17 254,3	98,4	127,5
0903	Медицинская помощь в дневных стационарах всех типов	274,4	369,9	321,4	86,9	117,1

## Сведения о расходах областного бюджета по разделам и подразделам бюджетной классификации за 2025 год, млн. руб. (продолжение)

Рз/ Пз	Наименование расходов	Исполнено в 2024 г.	План на 2025 г.	Исполнено в 2025 г.	% исп. к плану	% исп. 2025г. к исп. 2024г.
0904	Скорая медицинская помощь	486,3	334,1	294,6	88,2	60,6
0905	Санаторно-оздоровительная помощь	506,5	541,9	519,6	95,9	102,6
0906	Заготовка, переработка, хранение и обеспечение безопасности донорской крови и ее компонентов	896,6	895,0	849,9	95,0	94,8
0907	Санитарно-эпидемиологическое благополучие	6,6	7,0	6,6	94,3	100,0
0909	Другие вопросы в области здравоохранения	7 541,7	8 846,2	8 642,0	97,7	114,6
<b>1000</b>	<b>Социальная политика</b>	<b>80 406,8</b>	<b>88 832,8</b>	<b>87 506,4</b>	<b>98,5</b>	<b>108,8</b>
1001	Пенсионное обеспечение	230,8	337,9	337,8	100,0	146,4
1002	Социальное обслуживание населения	15 306,3	16 902,2	16 687,7	98,7	109,0
1003	Социальное обеспечение населения	52 590,7	52 951,5	52 401,2	99,0	99,6
1004	Охрана семьи и детства	11 447,9	17 994,9	17 436,8	96,9	152,3
1006	Другие вопросы в области социальной политики	831,1	646,3	642,9	99,5	77,4
<b>1100</b>	<b>Физическая культура и спорт</b>	<b>8 994,6</b>	<b>15 236,2</b>	<b>14 814,3</b>	<b>97,2</b>	<b>164,7</b>
1101	Физическая культура	382,5	328,6	314,0	95,6	82,1
1102	Массовый спорт	3 504,0	8 717,5	8 409,6	96,5	240,0
1103	Спорт высших достижений	5 022,3	6 095,6	5 997,9	98,4	119,4
1105	Другие вопросы в области физической культуры и спорта	85,8	94,5	92,8	98,2	108,2
<b>1200</b>	<b>Средства массовой информации</b>	<b>683,6</b>	<b>678,3</b>	<b>667,2</b>	<b>98,4</b>	<b>97,6</b>
1201	Телевидение и радиовещание	288,8	263,0	263,0	100,0	91,1
1202	Периодическая печать и издательства	111,5	122,6	122,0	99,5	109,4
1204	Другие вопросы в области средств массовой информации	283,3	292,7	282,1	96,4	99,6
<b>1300</b>	<b>Обслуживание государственного и муниципального долга</b>	<b>3 770,1</b>	<b>9 723,6</b>	<b>6 864,9</b>	<b>70,6</b>	<b>182,1</b>
1301	Обслуживание государственного (муниципального) внутреннего долга	3 770,1	9 723,6	6 864,9	70,6	182,1
<b>1400</b>	<b>Межбюджетные трансферты общего характера</b>	<b>19 928,6</b>	<b>20 715,4</b>	<b>18 991,1</b>	<b>91,7</b>	<b>95,3</b>
1401	Дотации на выравнивание бюджетной обеспеченности субъектов Российской Федерации и муниципальных образований	9 492,5	10 610,8	9 549,8	90,0	100,6
1402	Иные дотации	5 859,2	5 966,8	5 415,1	90,8	92,4
1403	Прочие межбюджетные трансферты	4 576,9	4 137,8	4 026,2	97,3	88,0
	<b>ВСЕГО РАСХОДОВ</b>	<b>387 365,6</b>	<b>416 826,3</b>	<b>394 838,9</b>	<b>94,7</b>	<b>101,9</b>

# Структура расходов областного бюджета по государственным программам и непрограммным направлениям деятельности

## Программные расходы

распределены исходя из необходимости достижения запланированных индикаторов и конечных результатов по государственным программам Нижегородской области

Всего расходов областного бюджета за 2025 г. – **394,8** млрд. рублей

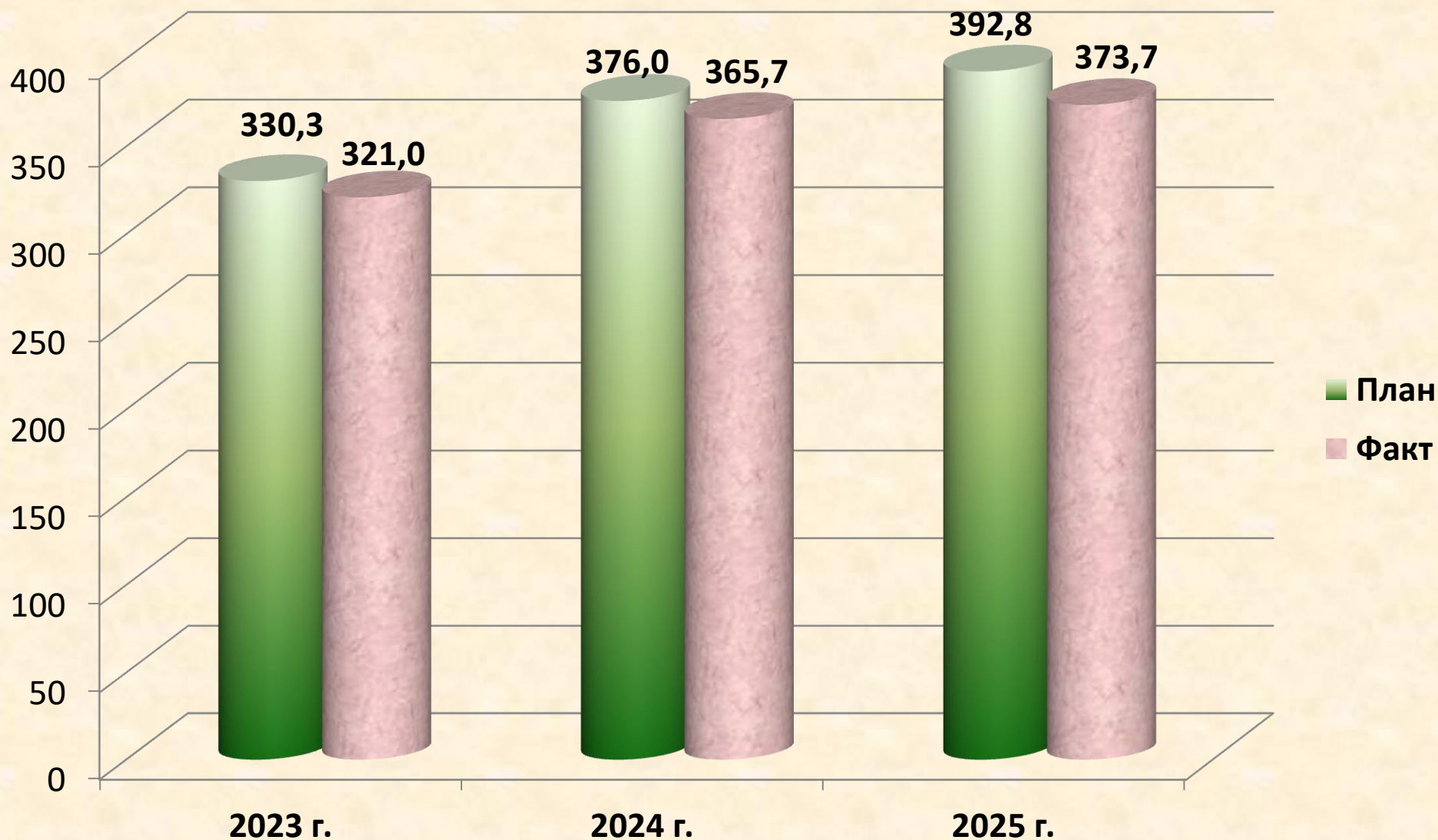
## Непрограммные расходы

– расходы, не вошедшие в мероприятия государственных программ, в том числе на содержание отдельных органов исполнительной власти, государственных учреждений, регистрацию актов гражданского состояния, резерв по ЧС и др.

Расходы по **35** Государственным программам на сумму **373,7** млрд. рублей (**94,7%** всех расходов)

Непрограммные расходы **21,1** млрд. рублей (**5,3%** всех расходов)

## Исполнение расходов областного бюджета по государственным программам за 2023 – 2025 годы, млрд. рублей



## Исполнение расходов областного бюджета за 2025 г. по государственным программам, млн. рублей

Наименование государственной программы	Исполнено в 2024 г.	Уточненный план на 2025 г.	Исполнено в 2025 г.	% исп. к уточненному плану	% исп. 2025 г. к исп. 2024 г.
<b>Расходы всего, в том числе:</b>	<b>365 731,0</b>	<b>392 781,3</b>	<b>373 690,2</b>	<b>94,7</b>	<b>102,2</b>
1. Развитие образования Нижегородской области	73 589,7	81 664,9	78 333,1	96,4	106,4
2. Развитие здравоохранения Нижегородской области на 2013-2020 годы	48 860,7	56 813,5	55 697,2	98,0	114,0
3. Социальная поддержка граждан Нижегородской области	60 237,6	65 845,1	64 554,4	98,0	107,2
4. Государственная поддержка граждан по обеспечению жильем на территории Нижегородской области	2 948,6	3 829,3	3 756,0	98,1	127,4
5. Обеспечение населения Нижегородской области качественными услугами в сфере жилищно-коммунального хозяйства	6 640,1	7 574,0	7 427,7	98,1	111,9
6. Содействие занятости населения Нижегородской области	949,1	751,6	735,8	97,9	77,5
7. Охрана окружающей среды Нижегородской области	1 422,5	794,6	639,0	80,4	44,9
8. Развитие лесного хозяйства Нижегородской области	1 152,8	1 214,1	1 193,3	98,3	103,5

# Исполнение расходов областного бюджета за 2025 год по государственным программам (продолжение), млн. рублей

Наименование государственной программы	Исполнено в 2024 г.	Уточненный план на 2025 г.	Исполнено в 2025 г.	% исп. к уточненному плану	% исп. 2025 г. к исп. 2024 г.
9. Развитие культуры Нижегородской области	8 327,7	6 688,3	6 379,4	95,4	76,6
10. Сохранение, популяризация и государственная охрана объектов культурного наследия в Нижегородской области	253,0	312,3	126,6	40,5	50,0
11. Информационное общество Нижегородской области	3 504,5	3 897,0	3 674,8	94,3	104,9
12. Развитие физической культуры и спорта Нижегородской области	9 328,9	15 007,8	14 628,9	97,5	156,8
13. Развитие агропромышленного комплекса Нижегородской области	8 169,3	8 268,6	8 115,8	98,2	99,3
14. Развитие транспортной системы Нижегородской области	63 877,5	68 450,0	65 657,5	95,9	102,8
15. Развитие промышленности и инноваций Нижегородской области	1 494,9	2 026,5	2 005,1	98,9	134,1
16. Управление государственным имуществом Нижегородской области	15 437,4	5 045,7	2 703,9	53,6	17,5
17. Управление государственными финансами Нижегородской области	22 023,8	28 421,6	23 757,8	83,6	107,7
18. Развитие предпринимательства Нижегородской области	361,8	346,5	343,0	99,0	94,8

## Исполнение расходов областного бюджета за 2025 год по государственным программам (продолжение), млн. рублей

Наименование государственной программы	Исполнено в 2024 г.	Уточненный план на 2025 г.	Исполнено в 2025 г.	% исп. к уточненному плану	% исп. 2025 г. к исп. 2024 г.
19. Развитие инвестиционного климата Нижегородской области	565,3	682,4	682,4	100,0	120,7
20. Защита населения и территорий от чрезвычайных ситуаций, обеспечение пожарной безопасности и безопасности людей на водных объектах Нижегородской области	3 110,9	3 079,4	2 967,6	96,4	95,4
21. Развитие энергетики Нижегородской области	351,9	108,3	100,7	93,0	28,6
22. Реализация государственной национальной политики на территории Нижегородской области	189,3	119,2	119,2	100,0	63,0
23. Обеспечение общественного порядка и противодействие преступности в Нижегородской области	500,5	663,1	613,0	92,4	122,5
24. Комплексные меры противодействия злоупотреблению наркотиками и их незаконному обороту на территории Нижегородской области	11,3	12,5	11,9	94,9	105,3

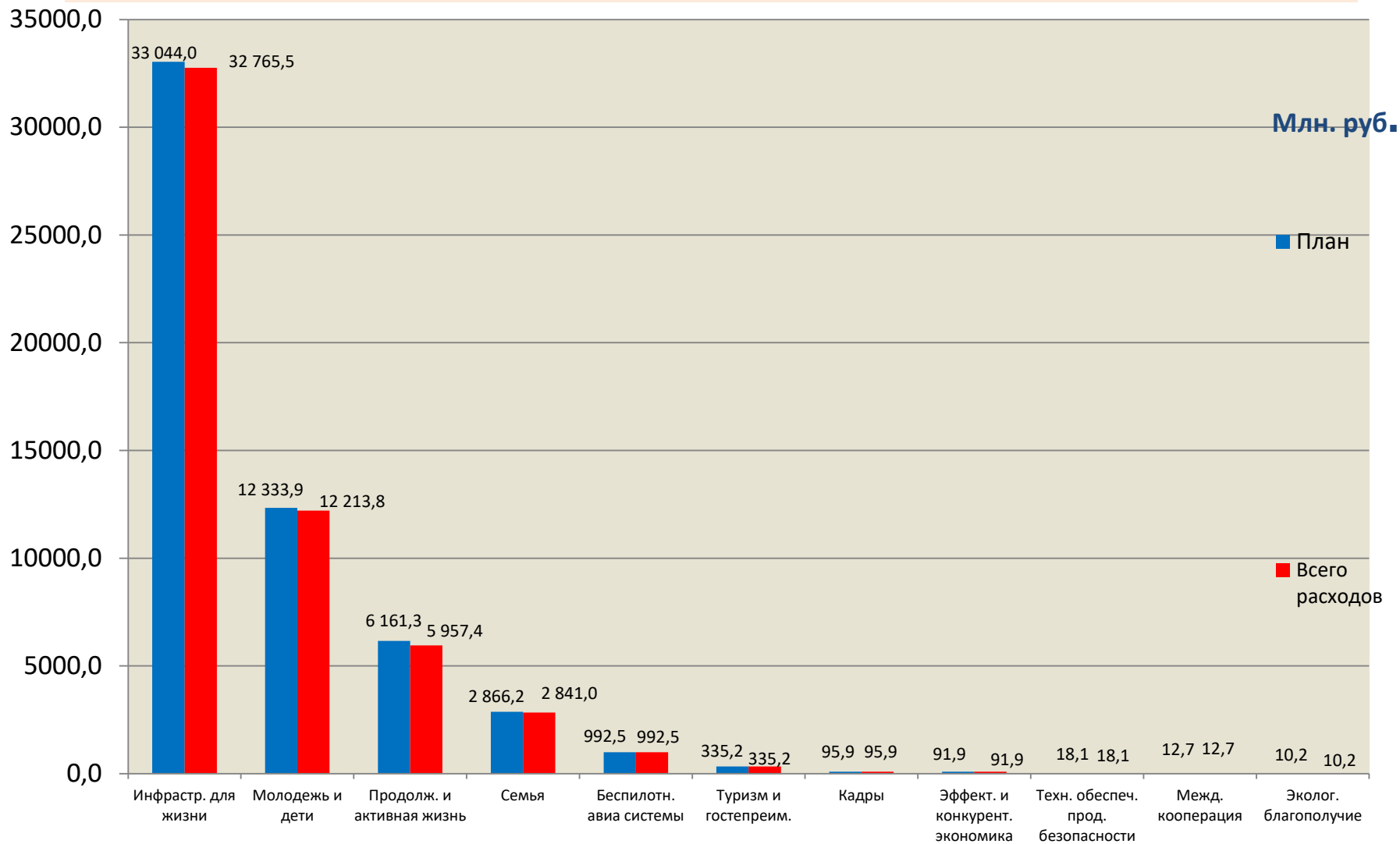
## Исполнение расходов областного бюджета за 2025 год по государственным программам (продолжение), млн. рублей

Наименование государственной программы	Исполнено в 2024 г.	Уточненный план на 2025 г.	Исполнено в 2025 г.	% исп. к уточненному плану	% исп. 2025 г. к исп. 2024 г.
25. Развитие жилищного строительства и ликвидация аварийного жилищного фонда на территории Нижегородской области	4 181,0	6 275,5	6 249,0	99,6	149,5
26. Создание новых мест в общеобразовательных организациях Нижегородской области в соответствии с прогнозируемой потребностью и современными условиями обучения	6 321,7	6 321,1	5 274,2	83,4	83,4
27. Развитие туризма, промыслов и выставочно-конгрессной деятельности Нижегородской области	2 420,4	2 636,1	2 617,7	99,3	108,2
28. Охрана животного мира Нижегородской области	191,3	212,7	208,6	98,0	109,0
29. Капитальный ремонт образовательных организаций	2 883,2	3 379,0	3 169,2	93,8	109,9
30. Формирование современной городской среды на территории Нижегородской области	4 441,9	3 154,3	3 101,2	98,3	69,8
31. Информационная среда Нижегородской области	678,6	674,3	663,2	98,4	97,7
32. Предупреждение (профилактика) коррупции на территории Нижегородской области	4,3	2,1	1,3	64,6	30,2
33. Государственная программа "Научно-технологическое развитие Нижегородской области"	9 871,9	6 034,1	6 030,6	99,9	61,1
34. Государственная региональная программа Нижегородской области "Модернизация систем коммунальной инфраструктуры (2023-2027 годы)"	1 427,6	1 626,7	1 313,0	80,7	92,0
35. Развитие молодежной политики Нижегородской области	--	849,1	838,1	98,7	--

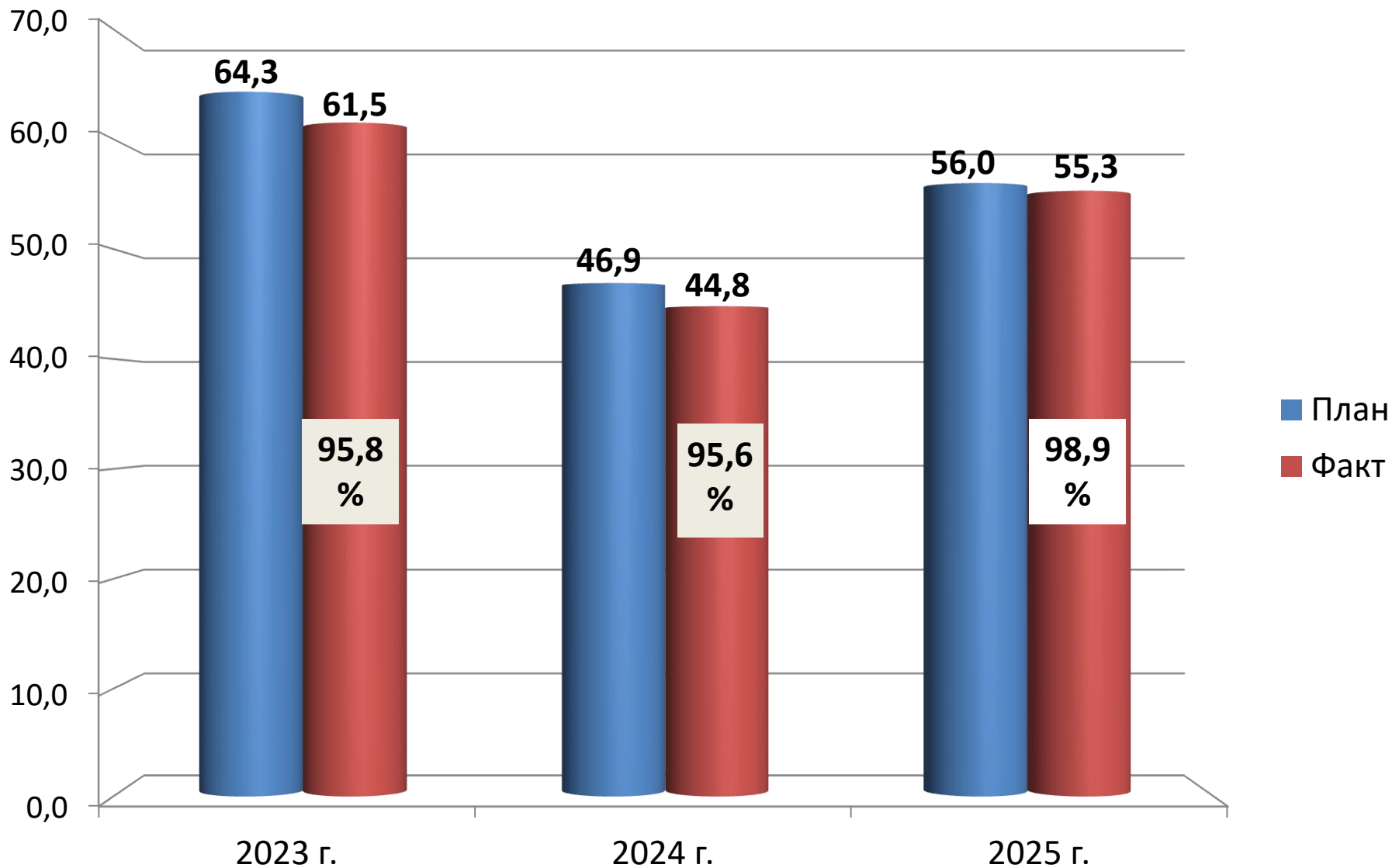
# Исполнение расходов в разрезе национальных проектов за 2025 г.

Всего расходов – **55 334,2** млн. руб., **98,9%** к плану, в том числе:

- средства федерального бюджета – **34 216,1** млн. руб., **99,9%** к плану
- средства областного бюджета – **21 118,1** млн. руб., **97,2%** к плану



# Исполнение расходов по национальным проектам за 2023 – 2025 гг. млрд. руб.



## Разработка, стандартизация и серийное производство БАС и их комплектующих


для достижения целей национального проекта  
и в рамках деятельности созданного научно-производственного центра

### Реализовано

- **Проекты по сценариям применения БАС:**
  - «аэрологистика биоматериалов»;
  - «транспортная аэрологистика»;
  - «аэрологистика глэмпингов»
- **Подготовка кадров для БАС:**
  - с ООО «Школа беспилотной авиации», проведено обучение пилотов и механиков для отрасли – более 70 чел.
  - с Университетом 2035 ведется обучение в сфере БАС – более 273 чел.
- **Собрано:**  
2 500 БАС > 2 300 ретрансляторов
- 32 компании принимают участие в экспериментально-правовом режиме

### Результат

Создана сеть НПЦ испытаний и компетенций в области развития технологий беспилотных авиационных систем



## Исполнение расходов в рамках реализации государственной программы «Развитие образования Нижегородской области»

Всего, в том числе расходы по подпрограммам (наименование подпрограммы)	Расходы млн. рублей	
	План	Факт
<b>Всего, в т. ч. по подпрограммам:</b>	<b>81 664,9</b>	<b>78 333,1</b>
<b>1. Развитие общего образования</b>	65 984,2	63 586,2
<b>2. Развитие дополнительного образования и воспитания детей и молодежи</b>	2 302,6	2 210,0
<b>3. Развитие профессионального образования</b>	9 806,0	9 192,4
<b>4. Развитие системы оценки качества образования и информационной прозрачности системы образования</b>	97,5	96,1
<b>5. Ресурсное обеспечение сферы образования в Нижегородской области</b>	3 041,5	2 819,1
<b>6. Ликвидация очередности в дошкольных образовательных организациях Нижегородской области</b>	16,0	13,9
<b>7. Строительство дошкольных образовательных организаций на территории Нижегородской области</b>	233,9	233,9
<b>8. Обеспечение реализации государственной программы</b>	183,2	181,5

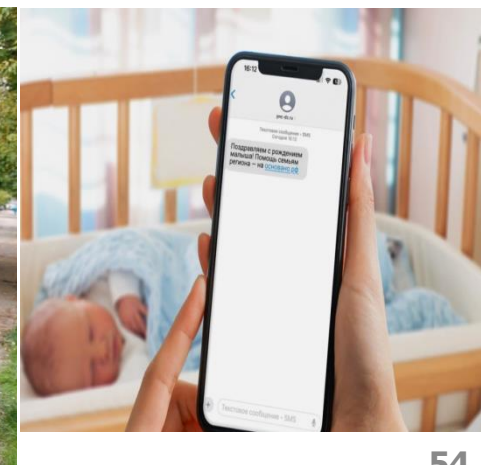
# Достиженные результаты в образовании в 2023 – 2025 годах

Наименование показателей	2023 год	2024 год	2025 год
Охват детей в возрасте 5-18 лет дополнительными образовательными программами (удельный вес в общей численности детей в возрасте 5-18 лет)	<b>86,2</b>	<b>86,3</b>	<b>86,3</b>
Количество многофункциональных центров прикладных квалификаций, осуществляющих обучение на базе среднего общего образования (ед.)	<b>10</b>	<b>10</b>	<b>10</b>
Количество новых мест в общеобразовательных организациях (ед.)	<b>7 809</b>	<b>9 695</b>	<b>3 800</b>
Доступность дошкольного образованием от 1 до 7 лет (%)	<b>100,0</b>	<b>100,0</b>	<b>100,0</b>
Количество детей, отдохнувших в организациях отдыха и оздоровления детей (тыс. человек)	<b>198,1</b>	<b>201,5</b>	<b>204,6</b>
Доля выпускников государственных (муниципальных) общеобразовательных учреждений, не сдавших единый государственный экзамен, в общей численности выпускников государственных (муниципальных) общеобразовательных учреждений	<b>0,80</b>	<b>0,55</b>	<b>0,78</b>
Количество детей в возрасте 5-18 лет, обучающихся по дополнительным общеобразовательным программам, соответствующим приоритетным направлениям технологического развития РФ, на базе созданных детских технопарков «Кванториум» в Нижегородской области (человек)	<b>5 496</b>	<b>6 098</b>	<b>6 665</b>



# Исполнение расходов в рамках реализации государственной программы «Развитие здравоохранения Нижегородской области»

Всего, в том числе расходы по подпрограммам (наименование подпрограммы)	Расходы млн. руб.	
	План	Факт
<b>Всего, в т. ч. по подпрограммам:</b>	<b>56 813,5</b>	<b>55 697,2</b>
1. Совершенствование оказания медицинской помощи, включая профилактику заболеваний и формирование здорового образа жизни	35 903,2	34 857,8
2. Развитие кадровых ресурсов в здравоохранении	1 367,0	1 343,4
3. Развитие медицинской реабилитации и санаторно-курортного лечения, в том числе детям	1 079,5	1 039,3
4. Медико-санитарное обеспечение отдельных категорий граждан	17 658,0	17 657,2
5. Информационные технологии и управление развитием отрасли	485,1	480,2
6. Обеспечение реализации государственной программы	320,7	319,3



# Отдельные показатели расходов на здравоохранение

**Содержание 142 учреждения здравоохранения, оказывающих медицинскую помощь, в том числе:**

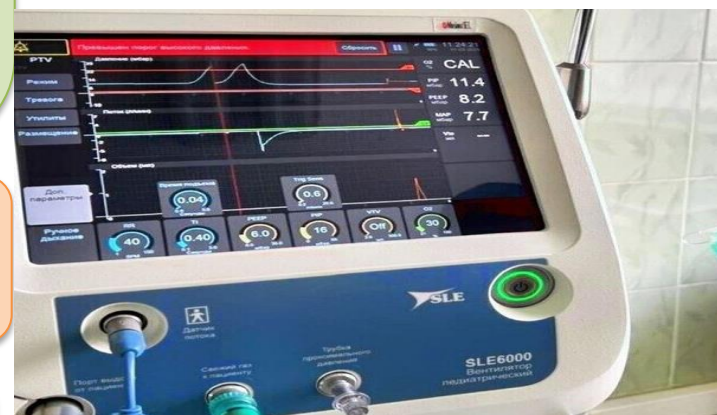

- 133 – бюджетных учреждений;
- 5 – казенных учреждений (санатории для лечения туберкулеза, дома ребенка и учреждения здравоохранения, обеспечивающие предоставление услуг в сфере здравоохранения);
- 4 – автономных учреждения.

**Обязательное медицинское страхование неработающего населения области – 17,3 млрд. рублей**

**Лекарственное обеспечение отдельных категорий граждан – 9,3 млрд. рублей**

**Высокотехнологичные виды медицинской помощи – 1,2 млрд. рублей**

**Расходы на обеспечение скорой медицинской помощи – 505 млн. руб.**



## Достигнутые результаты в здравоохранении в 2023 – 2025 годах

ПОКАЗАТЕЛИ	2023 год	2024 год	2025 год
Смертность от болезней системы кровообращения, на 100 тыс. населения (ед.)	<b>793,4</b>	<b>804,0</b>	<b>793,4</b>
Смертность от новообразований (в т.ч. от злокачественных), на 100 тыс. человек	<b>184,1</b>	<b>182,0</b>	<b>174,4</b>
Обеспеченность врачами на 10 тыс. населения (единиц)	<b>33,5</b>	<b>34,2</b>	<b>34,6</b>
Суммарный коэффициент рождаемости (число детей, рожденных одной женщиной на протяжении всего репродуктивного периода (15 – 49 лет)	<b>1,309</b>	<b>1,28</b>	<b>1,307</b>
Заболеваемость туберкулёзом, на 100 тысяч населения (единиц)	<b>18,3</b>	<b>17,4</b>	<b>16,5</b>




# Исполнение расходов в рамках реализации государственной программы «Развитие культуры Нижегородской области»

Всего, в том числе расходы по подпрограммам (наименование подпрограммы)	Расходы млн. руб. план/факт	Сведения о результатах реализации гос. программы за 2025 год
<p><b>Всего, в т. ч. по подпрограммам:</b></p> <p><b>1. Развитие деятельности организаций культуры</b></p> <p><b>2. Вовлечение граждан в деятельность в сфере культуры</b></p> <p><b>3. Развитие культурной инфраструктуры</b></p> <p><b>4. Обеспечение реализации государственной программы</b></p>	<p><b>6 688,3/ 6 379,4</b></p> <p><b>3 747,6/ 3 668,6</b></p> <p><b>2 050,1/ 1 967,0</b></p> <p><b>804,5/ 659,6</b></p> <p><b>86,1/84,2</b></p>	<p>Осуществлены:</p> <ul style="list-style-type: none"> <li>-ремонт 1 краеведческого музея, проектирование реконструкции 1 ДК и реконструкции котельной музея Б. Болдино, модернизация котельных 10 учреждений культуры, капитальный ремонт 1 библиотеки и музея, технически оснащен 1 музей.</li> <li>Проведено оснащение 10 детских школ искусств оборудованием и учебными материалами.</li> <li>Оснащены по модельному стандарту 5 библиотек. Созданы 3 модельные муниципальные библиотеки. Оснащены книжными фондами 240 библиотек .</li> <li>Осуществлена поддержка 3-х муниципальных и 5 детских театров.</li> <li>Осуществлена поддержка 21 лучших сельских учреждений культуры и 19 лучших работников сельских учреждений культуры.</li> <li>Проведены мероприятия федеральных акций, таких как «Ночь музеев», «Библионочь», «Ночь искусств», «Ночь кино», «Приведи родителей в музей».</li> <li>Реализованы масштабные художественные проекты с ведущими музеями страны: <ul style="list-style-type: none"> <li>-выставка «ВЕЛИКАЯ СТРАНА – ВЕЛИКАЯ ПОБЕДА. 1941-1945»; приуроченная к 80-летию Победы в Великой Отечественной войне;</li> <li>-выставка «Виктор Васнецов. Радость праведных» религиозная живопись и графика;</li> <li>-выставка «Осень поэта: о гении и месте» — проект, созданный совместно министерством культуры Нижегородской области, музеем-заповедником А.С. Пушкина «Болдино» с ФГБУК «Всероссийский музей А.С. Пушкина».</li> </ul> </li> <li>И другие мероприятия.</li> </ul>



## Достигнутые результаты в области культуры в 2023 – 2025 годах

ПОКАЗАТЕЛИ	2023 год	2024 год	2025 год
Уровень удовлетворенности граждан Нижегородской области качеством предоставления государственных услуг (%)	100,0	100,0	100,0
Число отремонтированных государственных учреждений культуры Нижегородской области (ед.)	70	80	30
Число посещений культурных мероприятий (в части учреждений культуры) тыс. ед.	40 670	53 058	58 578
Доля зданий учреждений культуры, находящихся в удовлетворительном состоянии, в общем количестве зданий данных учреждений (региональный) (%)	92	92,2	92,4



## Исполнение расходов в рамках реализации государственной программы «Развитие туризма, промыслов и выставочно-конгрессной деятельности Нижегородской области»

Всего, в том числе расходы по подпрограммам (наименование подпрограммы)	Расходы млн. рублей	
	План	Факт
<b>Всего, в т. ч. по подпрограммам:</b>	<b>2 636,1</b>	<b>2 617,7</b>
<b>1. Развитие туризма и индустрии гостеприимства Нижегородской области</b>	1 052,3	1 045,3
<b>2. Сохранение, возрождение и развитие народных художественных промыслов Нижегородской области</b>	678,7	668,7
<b>3. Развитие выставочно-конгрессной деятельности Нижегородской области</b>	793,7	793,7
<b>4. Обеспечение реализации государственной программы</b>	111,4	110,0



## Достигнутые результаты в области туризма в 2023 – 2025 годах

ПОКАЗАТЕЛИ	2023 год	2024 год	2025 год
Номерной фонд (тыс. единиц)	17,7	18,5	
Количество туристов и экскурсантов, посетивших Нижегородскую область (тыс. человек)	4 100	4 700	5 000
Численность лиц, разместившихся в коллективных средствах размещения региона (тыс. человек)	1 593	1 812	
Объем реализованной продукции субъектами народных художественных промыслов млрд. рублей (млрд. руб.)	1,35	1,5	1,7



## Исполнение расходов в рамках реализации государственной программы «Развитие физической культуры, спорта и молодежной политики Нижегородской области»

Всего, в том числе расходы по подпрограммам (наименование подпрограммы)	Расходы млн. рублей	
	План	Факт
<b>Всего, в т. ч. по подпрограммам:</b>	<b>15 007,8</b>	<b>14 628,9</b>
<b>Мероприятия в рамках государственной программы "Развитие физической культуры и спорта Нижегородской области"</b>	14 917,0	14 539,6
<b>Обеспечение реализации государственной программы</b>	90,8	89,3



# Достиженные результаты по физической культуре и спорту в 2023 – 2025 годах

Показатели	2023 год	2024 год	2025 год
Единовременная пропускная способность спортивных сооружений (Уровень обеспеченности граждан спортивными сооружениями исходя из единовременной пропускной способности)	<b>58,5</b>	<b>59,1</b>	<b>60,2</b>
Доля населения, систематически занимающегося физической культурой и спортом, в общей численности населения от 3 до 79 лет (%)	<b>54,9</b>	<b>60,0</b>	<b>63,4</b>
Количество спортивных сооружений на 100 тысяч человек населения (тыс. единиц)	--	<b>226,5</b>	
Число введенных в эксплуатацию спортивных сооружений (единиц)	<b>22</b>	<b>17</b>	<b>25</b>
Доля занимающихся в организациях, осуществляющих спортивную подготовку, и зачисленных на этапе высшего спортивного мастерства, в общем количестве занимающихся, зачисленных на этапе совершенствования спортивного мастерства в организациях, осуществляющих спортивную подготовку (%)	<b>19,3</b>	<b>20,6</b>	<b>21,6</b>



## Исполнение расходов на социальную политику в рамках реализации государственной программы «Социальная поддержка граждан Нижегородской области»

Всего, в том числе расходы по подпрограммам (наименование подпрограммы)	Расходы млн. рублей	
	План	Факт
<b>Всего, в т. ч. по подпрограммам:</b>	<b>65 845,1</b>	<b>64 554,4</b>
<b>1. Формирование доступной для инвалидов среды жизнедеятельности в Нижегородской области</b>	98,0	97,6
<b>2. Модернизация и развитие социального обслуживания населения</b>	16 193,6	16 026,8
<b>3. Старшее поколение</b>	201,1	199,0
<b>4. Развитие мер социальной поддержки отдельных категорий граждан</b>	45 106,1	44 456,7
<b>5. Укрепление института семьи в Нижегородской области</b>	2 452,8	2 059,1
<b>6. Поддержка социально ориентированных некоммерческих организаций в Нижегородской области</b>	98,4	98,4
<b>8. Обеспечение реализации государственной программы</b>	426,7	423,3
<b>9. Развитие системы комплексной реабилитации и абилитации инвалидов, в том числе детей-инвалидов в Нижегородской области</b>	82,5	82,4
<b>10. Укрепление материально-технической базы учреждений, подведомственных министерству социальной политики Нижегородской области</b>	635,3	591,6
<b>11. Поддержка граждан Российской Федерации, иностранных граждан и лиц без гражданства, постоянно проживающих на территории Украины, а также на территориях субъектов Российской Федерации, на которых введены максимальный и средний уровни реагирования, вынужденно покинувших жилые помещения и находящихся в пунктах временного размещения и питания на территории Нижегородской области</b>	550,6	519,5

## Достиженные результаты в социальной политике в 2023 – 2025 годах

Показатели	2023 г.	2024 г.	2025 г.
Получатели мер социальной поддержки в виде социальных выплат (из федерального и областного бюджетов) (тыс. единиц)	<b>1 752,1</b>	<b>1 614,7</b>	<b>1 602,3</b>
Количество граждан, получающих меры социальной поддержки, предусмотренные региональным законодательством (тыс. человек)	<b>1 445,4</b>	<b>1 323,3</b>	<b>1 301,1</b>
Количество учреждений в сфере социальной политики, которые оказывают услуги населению (с учетом негосударственных поставщиков соц. услуг, единиц)	<b>246</b>	<b>248</b>	<b>247</b>
Количество человек, которым оказаны услуги в учреждениях сферы социальной политики (тыс. человек)	<b>405,8</b>	<b>470,9</b>	<b>401,4</b>
Численность третьих и последующих детей, рожденных в отчетном году (единиц)	<b>5 655</b>	<b>5 386</b>	<b>1 457</b>
Доля молодых семей, получивших жилые помещения и улучшивших жилищные условия в отчетном году, в общем числе молодых семей, состоящих на учете в качестве нуждающихся в жилых помещениях (%)	<b>7,0</b>	<b>8,2</b>	<b>1,5</b>
Доля многодетных семей, получивших жилые помещения и улучшивших жилищные условия в отчетном году, в общем числе многодетных семей, состоящих на учете в качестве нуждающихся в жилых помещениях (%)	<b>2,2</b>	<b>1,9</b>	<b>2,4</b>
Доля детей, оставшихся без попечения родителей, и лиц из числа детей, оставшихся без попечения родителей, состоявших на учете на получение жилого помещения, включая лиц в возрасте от 23 лет и старше, обеспеченных жилыми помещениями за отчетный год, в общей численности детей, оставшихся без попечения родителей, и лиц из их числа, состоящих на учете на получение жилого помещения, включая лиц в возрасте от 23 лет и старше (всего на начало отчетного года) (%)	<b>12,8</b>	<b>19,0</b>	<b>19,2</b>
Количество доступных для инвалидов и других маломобильных групп населения приоритетных объектов социальной, транспортной, инженерной инфраструктуры (ед.)	<b>307</b>	<b>420</b>	<b>421</b>

# Информация о расходах с учетом интересов целевых групп за 2025 год

№ п/п	Наименование целевой группы	Численность представителей целевой группы (тыс. чел.)	Меры государственной поддержки за счет областного бюджета	Объем расходов на поддержку целевой группы (млн. руб.)	
				План	Факт
1.	<b>Ветераны труда и военной службы</b>	<b>115,5</b>	Ежемесячная денежная выплата	<b>1 127,3</b>	<b>1 106,7</b>
		<b>113,5</b>	Ежемесячная денежная компенсация на оплату жилья и коммунальных услуг	<b>1 927,7</b>	<b>1 836,1</b>
2.	<b>Ветераны труда Нижегородской области</b>	<b>235,3</b>	Ежемесячная денежная выплата	<b>2 317,0</b>	<b>2 294,6</b>
		<b>233,6</b>	Ежемесячная денежная компенсация на оплату жилья и коммунальных услуг	<b>3 654,8</b>	<b>3 592,6</b>
3.	<b>Дети-сироты и дети, оставшиеся без попечения родителей, а также лица из числа детей-сирот и детей, оставшихся без попечения родителей</b>	<b>2,5</b>	Опекунское пособие на детей сирот	<b>334,9</b>	<b>329,5</b>
		<b>4,4</b>	Ежемесячная денежная компенсация на оплату жилья и коммунальных услуг	<b>120,5</b>	<b>119,2</b>

# Информация о расходах с учетом интересов целевых групп за 2025 год (продолжение)

№ п/п	Наименование целевой группы	Численность представителей целевой группы (тыс. чел.)	Меры государственной поддержки за счет областного бюджета	Объем расходов на поддержку целевой группы (млн. руб.)	
				План	Факт
4.	<b>Семьи несовершеннолетними детьми</b>	<b>13,0</b>	Пособие на ребенка	<b>33,4</b>	<b>31,9</b>
		<b>5,4</b>	Единовременное пособие на рождение 1 и 2 ребенка	<b>12,6</b>	<b>12,1</b>
		<b>3,7</b>	Региональный материнский капитал	<b>188,4</b>	<b>189,5</b>
5.	<b>Отдельная категория граждан в целях реализации их права на образование</b>	<b>8,7</b>	Ежемесячная денежная выплата на обеспечение питанием детей из малоимущих семей	<b>65,2</b>	<b>55,1</b>
6.	<b>Семьи при рождении третьего ребенка или последующих детей</b>	<b>1,5</b>	Ежемесячная денежная выплата при рождении третьего ребенка или последующих детей до достижения ребенком возраста трех лет	<b>35,6</b>	<b>35,4</b>
7.	<b>Приемные семьи</b>	<b>6,4</b>	Ежемесячная денежная выплата приемной семье на содержание подопечных детей и вознаграждение приемному родителю	<b>2 254,6</b>	<b>2 202,2</b>

# Информация о расходах с учетом интересов целевых групп за 2025 год (продолжение)

№ п/п	Наименование целевой группы	Численность представителей целевой группы (тыс. чел.)	Меры государственной поддержки за счет областного бюджета	Объем расходов на поддержку целевой группы (млн. руб.)	
				План	Факт
8.	<b>Многодетные семьи</b>	<b>40,0</b>	Ежемесячная денежная компенсация на оплату жилья и коммунальных услуг	<b>1 311,9</b>	<b>1 289,1</b>
		<b>66,1</b>	Ежемесячная денежная выплата на обеспечение проезда детей из многодетных семей, обучающихся в образовательных учреждениях	<b>562,3</b>	<b>558,9</b>
		<b>64,4</b>	Ежемесячная денежная выплата на обеспечение питанием детей из многодетных семей, обучающихся в образовательных учреждениях	<b>558,6</b>	<b>551,1</b>



**Исполнение расходов в рамках реализации государственной программы  
«Государственная поддержка граждан по обеспечению жильем на территории  
Нижегородской области»**

Расходы млн. руб.	Сведения о результатах реализации государственной программы за 2025 год
<p><b>План:</b> <b>3 829,3</b></p> <p><b>Факт:</b> <b>3 756,0</b></p> <p><b>98,1%</b></p>	<p>Приобретено 688 жилых помещений, предоставлены гражданам 554 помещения.</p> <p>74 лица из числа детей-сирот реализовали выплату на приобретение в собственность жилого помещения лицам, которые относились к категории детей-сирот и достигли возраста 23 лет, подлежащим обеспечению жилыми помещениями.</p> <p>28 лиц из числа детей-сирот реализовали единовременную денежную выплату на приобретение в собственность жилого помещения.</p>

# Количественные показатели обеспечения жильем молодых семей и детей-сирот



## Исполнение расходов в рамках реализации государственной программы «Развитие жилищного строительства и ликвидация аварийного жилищного фонда на территории Нижегородской области»

Всего, в том числе расходы по подпрограммам (наименование подпрограммы)	Расходы млн. рублей	
	План	Факт
<b>Всего, в т. ч. по подпрограммам:</b>	<b>6 275,5</b>	<b>6 249,0</b>
<b>1. Реализация проектов по развитию территорий, предусматривающих строительство жилья</b>	528,1	503,8
<b>2. Ликвидация аварийного жилищного фонда на территории Нижегородской области</b>	5 747,4	5 745,2



## Достигнутые результаты по жилищно-коммунальному хозяйству, строительству жилья и переселению граждан из аварийного жилищного фонда на территории Нижегородской области в 2023 – 2025 годах


Показатели	2023 год	2024 год	2025 год
Годовой объем ввода жилья (тыс. кв. м)	<b>1 859,4</b> (5 место в ПФО)	<b>2 010,0</b> (4 место в ПФО)	<b>1 757,3</b> (4 место в ПФО)
Количество снесенных аварийных многоквартирных жилых домов (ед.)	<b>120</b>	<b>267</b>	<b>94</b>
Количество жителей, планируемых к переселению план/факт (тыс. человек)	<b>2,94/5,22</b>	<b>0,56/1,14</b>	<b>0,56/2,17</b>
Общая площадь жилых помещений, подлежащих расселению план/факт (тыс. кв.м)	<b>60,0/85,6</b>	<b>10,3/20,7</b>	<b>35,3/8,92</b> (2 место в ПФО)
Благоустройство дворовых пространств (ед.)	<b>528</b>	<b>644</b>	<b>432</b>
Благоустройство общественных территорий (ед.)	<b>104</b>	<b>85</b>	<b>105</b>
Количество граждан, улучшивших свои жилищные условия в результате реализации Программы капитального ремонта многоквартирных домов (тыс. человек)	<b>284,8</b>	<b>147,0</b>	<b>110,4</b>
Уровень возмещения населением затрат за предоставление жилищно-коммунальных услуг по установленным для населения тарифам %	<b>96,3</b>	<b>96,6</b>	<b>96,3</b>
Количество отремонтированных многоквартирных домов план/факт (единиц)	<b>3 594</b>	<b>979</b>	<b>1 041</b>



## Исполнение расходов в рамках реализации государственной программы «Формирование современной городской среды на территории Нижегородской области»

Всего, в том числе расходы по подпрограммам (наименование подпрограммы)	Расходы млн. рублей	
	План	Факт
<b>Всего, в т. ч. по подпрограммам:</b>	<b>3 154,3</b>	<b>3 101,2</b>
<b>1. Формирование комфортной городской среды на территории Нижегородской области</b>	2 658,9	2 614,4
<b>2. Содействие развитию паломническо-туристического кластера "Арзамас-Дивеево-Саров"</b>	5,4	5,4
<b>3. Содействие развитию благоустройства на территории Нижегородской области</b>	490,0	481,4


Сквер воинам-интернационалистам с. Сеченово



Сквер 1 мая с. Вад



Формирование комфортной городской среды Национального проекта  
«Инфраструктура для жизни»



Бульвар Победы  
г. Дзержинск

# Поступление и использование средств Дорожного фонда

Остатки средств на начало года – **3,7** млрд. рублей

Поступления составили **32,7** млрд. рублей (**101,0%** к плану), в том числе:

налоговые и неналоговые доходы - **24,4** млрд. рублей (**101,3%** к плану)

поступления из федерального бюджета – **8,3** млрд. рублей (**100%** к плану)

Всего расходов – **34,8** млрд. руб. (**96,4%** к плану)

В рамках мероприятий реализации гос. программы «Развитие транспортной системы Нижегородской области» использовано **34,8** млрд. рублей, **96,4%** к плану

Реконструкция подъезда к д. Аристово от а/д Семенов – Хахалы – Феофаниха с искусственным сооружением через р. Ухтыш



## Исполнение расходов в рамках реализации государственной программы «Развитие транспортной системы Нижегородской области»

Всего, в том числе расходы по подпрограммам (наименование подпрограммы)	Расходы млн. рублей	
	План	Факт
<b>Всего, в т. ч. по подпрограммам:</b>	<b>68 450,0</b>	<b>65 657,5</b>
<b>Дорожное хозяйство</b>	41 033,0	39 652,2
<b>Развитие транспортного комплекса</b>	27 300,3	25 890,6
<b>Обеспечение реализации государственной программы</b>	116,7	114,7

Строительство дублера проспекта Гагарина



Трамвай большого класса



## Достиженные результаты по развитию транспортной системы в 2023 – 2025 годах

Показатели	2023 г.	2024 г.	2025 г.
Доля протяженности автомобильных дорог общего пользования регионального значения, не отвечающих нормативным требованиям, в общей протяженности автомобильных дорог общего пользования регионального значения (%)	<b>58,7</b>	<b>67,0</b>	<b>65,0</b>
Доля региональных и межмуниципальных дорог, отвечающих нормативным требованиям, от общей протяженности региональных и межмуниципальных автомобильных дорог (%)	<b>41,4</b>	<b>33,0</b>	<b>35,0</b>
Строительство дорог (км)	<b>37,31</b>	<b>18,3</b>	<b>17,3</b>
Ремонт дорог (км)	<b>1 228,4</b>	<b>598,0</b>	<b>890,1</b>
Реконструкция трамвайных путей (км)	<b>33,45</b>	<b>34,74</b>	<b>34,51</b>

Реконструкция участка дороги Работки –  
Порецкое с искусственным дорожным  
сооружением в Краснооктябрьском м.о.



Реконструкция подъездной дороги к  
животноводческому комплексу ООО «Родник»  
с. Вад



# Федеральный проект «Развитие транспортной инфраструктуры на сельских территориях»

Подъезд к крестьянскому (фермерскому) хозяйству «Мелешин» от автодороги «Нарышкино – с. Илев» в Вознесенском районе

**Было**



**Стало**



## Исполнение расходов в рамках реализации государственной программы «Развитие агропромышленного комплекса Нижегородской области»

Всего, в том числе расходы по подпрограммам (наименование подпрограммы)	Расходы млн. рублей	
	План	Факт
<b>Всего, в т. ч. по подпрограммам:</b>	<b>8 268,6</b>	<b>8 115,8</b>
<b>Развитие сельского хозяйства, пищевой и перерабатывающей промышленности и Нижегородской области</b>	5 220,2	5 185,5
<b>Эпизоотическое благополучие Нижегородской области</b>	693,9	661,4
<b>Комплексное развитие сельских территорий Нижегородской области</b>	1 553,3	1 474,7
<b>Обеспечение реализации государственной программы</b>	801,2	794,2



## Достигнутые результаты по отрасли в 2023 – 2025 годах

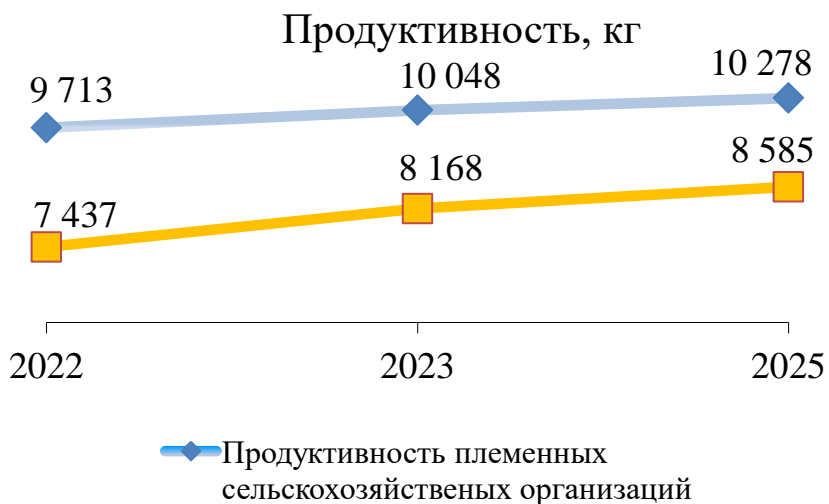
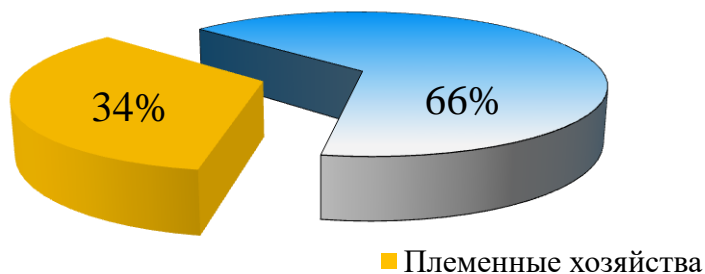
Показатели	2023 г.	2024 г.	2025 г.
Индекс производства продукции сельского хозяйства в хозяйствах всех категорий (в сопоставимых ценах) к предыдущему году (%)	<b>111,1</b>	<b>98,0</b>	<b>104,6</b>
Объем инвестиций в основной капитал сельского хозяйства (без субъектов малого предпринимательства) (млрд. руб.)	<b>24,2</b>	<b>31,8</b>	<b>27,9</b>
Индекс производства по виду деятельности «Производство пищевых продуктов» (в сопоставимых ценах) к предыдущему году %	<b>108,3</b>	<b>103,4</b>	<b>97,8</b>
Валовая продукция сельского хозяйства во всех категориях хозяйств (млрд. руб.)	<b>126,1</b>	<b>141,0</b>	<b>168,3</b>
Валовый надой молока (организованный сектор), тыс. тонн	<b>628,0</b>	<b>659,1</b>	<b>681,3</b>
Производство скота и птицы на убой в живом весе (организованный сектор) (тыс. тонн)	<b>188,0</b>	<b>206</b>	<b>211</b>
Производство зерна (организованный сектор) (тыс. тонн)	<b>2 122,0</b>	<b>1 536</b>	<b>1 896</b>
Валовый сбор картофеля (организованный сектор) (тыс. тонн)	<b>514,0</b>	<b>397</b>	<b>512</b>
Валовый сбор овощей открытого и закрытого грунта (организованный сектор) (тыс. тонн)	<b>56,0</b>	<b>63,6</b>	<b>68,7</b>
Получено яиц (организованный сектор) млн. штук	<b>1 185</b>	<b>1 128</b>	<b>1 179</b>
Объем отгруженных товаров собственного производства, выполненных работ и услуг собственными силами по виду деятельности «Производство напитков» (млрд. руб.)	<b>36,6</b>	<b>40,4</b>	<b>40,9</b>
Объем отгруженных товаров собственного производства, выполненных работ и услуг собственными силами по виду деятельности «Производство пищевых продуктов» (млрд. руб.)	<b>150,5</b>	<b>179,9</b>	<b>206,3</b>
Среднемесячная номинальная заработная плата работников в сельском хозяйстве (руб.)	<b>51 554</b>	<b>67 448</b>	<b>79 599</b>
Строительство и реконструкция животноводческих комплексов (ед.)	<b>18</b>	<b>18</b>	<b>14</b>

# Мероприятия, реализуемые в рамках регионального проекта «Развитие отраслей и техническая модернизация агропромышленного комплекса»

35 племенных хозяйств

28 племенных хозяйств молочного направления продуктивности

Количество коров, тыс. голов



# Мероприятия, реализуемые в рамках регионального проекта «Поддержка отдельных направлений развития отраслей АПК»

## Наличие техники на 1 января 2026 года



**6,1**

Тысяч единиц



**1,7**

Тысяч единиц



**425**

единиц



**20**

Тысяч единиц

**1,3** тысяч  
единиц

Приобретено  
о техники

**5** млрд руб.

Стоимость  
техники

**600** млн руб.

Государственная  
поддержка из областного  
бюджета



## Исполнение расходов в рамках реализации государственных программ «Развитие промышленности и инноваций Нижегородской области» и «Развитие инвестиционного климата Нижегородской области»

Программа «Развитие промышленности и инноваций Нижегородской области», в том числе расходы по подпрограммам	Расходы млн. рублей	
	План	Факт
<b>Всего, в т. ч. по подпрограммам:</b>	<b>2 026,5</b>	<b>2 005,1</b>
Развитие благоприятной среды и инфраструктуры поддержки промышленности Нижегородской области	1 315,2	1 295,3
Реализация финансовой поддержки промышленных предприятий Нижегородской области	498,9	498,9
Обеспечение реализации государственной программы	212,4	210,9

Программа «Развитие инвестиционного климата Нижегородской области», в том числе расходы по подпрограммам	Расходы млн. рублей	
	План	Факт
<b>Всего, в т. ч. по подпрограммам:</b>	<b>682,4</b>	<b>682,4</b>
Стимулирование инвестиционной деятельности	0,5	0,5
Формирование и поддержание положительного инвестиционного имиджа Нижегородской области	0,3	0,3
Комплексное развитие Нижегородской агломерации	681,6	681,6



# Исполнение расходов в рамках реализации государственной программы «Развитие предпринимательства Нижегородской области»

Всего, в том числе расходы по подпрограммам (наименование подпрограммы)	Расходы млн. рублей	
	План	Факт
<b>Всего, в т. ч. по подпрограммам:</b>	346,5	343,0
<b>1. Развитие предпринимательства Нижегородской области</b>	341,2	337,7
<b>2. Развитие торговли в Нижегородской области</b>	5,3	5,3

**Мама предприниматель**



**Расширение сети «Мой бизнес»**



## Достигнутые результаты по развитию малого, среднего предпринимательства и торговли в 2023 – 2025 годах

Показатели	2023 г.	2024 г.	2025 г.
Число малых предприятий (без микро) (единиц)	<b>5 323</b>	<b>5 470</b>	<b>5 540</b>
Оборот продукции (услуг), производимых малыми предприятиями (млрд. руб.)	<b>954,6</b>	<b>1 101,7</b>	<b>1 250,0</b>
Среднесписочная численность работников малых предприятий (без внешних совместителей) тыс. человек	<b>157,4</b>	<b>155,7</b>	<b>152,2</b>
Количество субъектов малого и среднего предпринимательства (включая индивидуальных предпринимателей) в расчете на 1 тыс. человек населения, ед.	<b>41,4</b>	<b>42,9</b>	
Предоставление льготных микрозаймов субъектам МСП (млн. руб.)	<b>446,7</b>	<b>654,4</b>	<b>408,4</b>
Количество самозанятых граждан (тыс. человек)	<b>168,0</b>	<b>226,9</b>	<b>293,8</b>
Регистрации субъектов МСП на международных электронных торговых площадках (ед.)	<b>6</b>	<b>8</b>	<b>1</b>
Количество субъектов МСП, участвующих в зарубежных выставочно-ярмарочных мероприятиях, бизнес-миссиях и реверсных бизнес-миссиях (ед.)	<b>48</b>	<b>81</b>	<b>64</b>
Проведение мероприятий «Покупайте нижегородское» (единиц)	<b>222</b>	<b>218</b>	<b>227</b>
Количество сельскохозяйственных ярмарок (ед.)	<b>104</b>	<b>99</b>	<b>93</b>
Оборот розничной торговли, млрд. рублей	<b>1 091,9</b>	<b>1 264,0</b>	<b>1 414,0</b>

## Исполнение расходов в рамках реализации государственных программ «Информационное общество Нижегородской области» и «Информационная среда Нижегородской области»

Программа «Информационное общество Нижегородской области», в том числе расходы по подпрограммам	Расходы млн. рублей	
	План	Факт
<b>Всего, в т. ч. по подпрограммам:</b>	<b>3 897,0</b>	<b>3 674,8</b>
Цифровое развитие	495,5	494,4
Информационная инфраструктура, информационная безопасность и связь	1 577,6	1 472,0
Организация предоставления государственных и муниципальных услуг	1 752,6	1 637,3
Обеспечение реализации государственной программы	71,3	71,1

Программа «Информационная среда Нижегородской области», в том числе расходы по подпрограммам	Расходы млн. рублей	
	План	Факт
<b>Всего, в т. ч. по подпрограммам:</b>	<b>674,3</b>	<b>663,2</b>
Сохранение и развитие медиапространства, соответствующего интересам и потребностям населения Нижегородской области	598,3	589,8
Обеспечение реализации государственной программы	76,0	73,4

Показатели	2023 г.	2024 г.	2025 г.
Доля граждан, обратившихся за получением государственных и муниципальных услуг, использующих механизм получения государственных и муниципальных услуг в электронной форме (%)	91,5	93,2	93,7

## Исполнение расходов в рамках реализации государственной программы «Охрана окружающей среды Нижегородской области»

Всего, в том числе расходы по подпрограммам (наименование подпрограммы)	Расходы млн. рублей	
	План	Факт
<b>Всего, в т. ч. по подпрограммам:</b>	<b>794,6</b>	<b>639,0</b>
<b>1. Обеспечение функционирования региональной системы экологического мониторинга</b>	80,9	80,9
<b>2. Развитие водохозяйственного комплекса Нижегородской области</b>	14,9	7,8
<b>3. Развитие системы обращения с отходами производства и потребления, обеспечение безопасности сибирезвенных захоронений</b>	482,5	344,9
<b>4. Биологическое разнообразие</b>	49,0	49,0
<b>5. Формирование экологической культуры населения</b>	24,5	24,5
<b>6. Обеспечение реализации государственной программы</b>	142,8	132,0



## Достиженные результаты в рамках реализации государственной программы «Охрана окружающей среды Нижегородской области» в 2023 – 2025 годах

Показатели	2023 г.	2024 г.	2025 г.
Доля городов Нижегородской области, в которых осуществляются регулярные наблюдения состояния загрязнения атмосферного воздуха %	<b>32,1</b>	<b>32,1</b>	<b>32,1</b>
Доля муниципальных образований Нижегородской области, на водных объектах которых осуществляются регулярные наблюдения за состоянием загрязнения поверхностных вод %	<b>31,4</b>	<b>31,4</b>	<b>31,4</b>
Доля площади области, занятая особо охраняемыми природными территориями %	<b>6,3</b>	<b>6,7</b>	<b>6,7</b>
Доля особо охраняемых природных территорий, имеющих утвержденную в установленном порядке документацию %	<b>86</b>	<b>91</b>	<b>94</b>
Доля населения, активно участвующего в мероприятиях по формированию благоприятной окружающей среды %	<b>2,7</b>	<b>6,5</b>	<b>2,7</b>
Количество и объем ликвидированных свалок ед./куб. м	<b>195/ 124 511</b>	<b>12/ 34 275</b>	<b>29/ 80 544</b>
Строительство контейнерных площадок шт.	<b>2 799</b>	<b>2 093</b>	<b>--</b>
Установка контейнеров для накопления твердых коммунальных отходов шт.	<b>6 643</b>	<b>2 629</b>	<b>295</b>
Количество населения, улучшившего экологические условия проживания вблизи водных объектов (тыс. человек)	<b>353,9</b>	<b>353,9</b>	<b>353,9</b>

# ЛИКВИДАЦИЯ И РЕКУЛЬТИВАЦИЯ СВАЛОК И ОБЪЕКТОВ РАЗМЕЩЕНИЯ ОТХОДОВ

В 2025 году ликвидировано **29** свалок в **16** муниципальных округах, *2 свалки в г.о. Перевозский, р.п. Сосновское будут завершены в 2026 г.*

До



После



# Развитие водохозяйственного комплекса Нижегородской области

Ассигнования 2025 г. – 14 911,52 тыс. руб.



*Определение границ зон затопления и подтопления*

**Установление границ зон затопления и подтопления на территории г.о.г. Нижний Новгород Нижегородской области (р. Кудьма).**

1 Этап (2 зоны – 1 зона затопления и 1 зона подтопления р. Кудьма)

Согласованы отчеты и графические материалы по установлению границ зон затопления и подтопления на территории г.о.г. Нижний Новгород Нижегородской области (р. Кудьма)

*Реализация переданных полномочий по охране водных объектов*



**Расчистка озера Утиное в городском округе г. Дзержинск Нижегородской области**

**Общая площадь расчистки озера составила 1,59 га. Извлечено свыше 11 тыс. м<sup>3</sup> донных отложений, водной растительности.**



## Исполнение расходов в рамках реализации государственной программы «Охрана животного мира Нижегородской области»

Всего, в том числе расходы по подпрограммам (наименование подпрограммы)	Расходы млн. рублей	
	План	Факт
<b>Всего, в т. ч. по подпрограммам:</b>	<b>212,7</b>	<b>208,6</b>
<b>1. Сохранение, воспроизводство и рациональное использование охотничьих ресурсов и объектов животного мира, не отнесенных к охотничьим ресурсам</b>	2,7	2,7
<b>2. Развитие товарной аквакультуры (товарного рыбоводства) в Нижегородской области</b>	0,5	0,5
<b>3. Обеспечение реализации государственной программы</b>	209,5	209,5

Данные по численности и добыче лисицы	2022 г.	2023 г.	2024 г.	2025 г.
Численность лисицы	3 162	3 072	2 938	<b>2 959</b>
Выявленные случаи заболевания бешенством у лисиц	24	30	12	<b>16</b>
Выявленные случаи заболевания бешенством у диких и домашних животных, всего	63	63	23	<b>23</b>
Количество выданных разрешений на добычу лисицы	8 423	13 430	9 617	<b>7 237</b>
Количество добытых лисиц, особей	2 058	3 164	1 911	<b>1 699</b>



## Исполнение расходов в рамках реализации государственной программы «Развитие лесного хозяйства Нижегородской области»

Всего, в том числе расходы по подпрограммам (наименование подпрограммы)	Расходы млн. рублей	
	План	Факт
<b>Всего, в т. ч. по подпрограммам:</b>	<b>1 173,8</b>	<b>1 152,8</b>
<b>1. Обеспечение использования, охраны, защиты и воспроизводства лесов</b>	473,2	452,2
<b>2. Развитие профессионального образования в сфере лесного хозяйства</b>	101,9	101,9
<b>3. Обеспечение реализации государственной программы</b>	598,7	598,7

### СВЕДЕНИЯ ОБ ОСНОВНЫХ ЛЕСООБРАЗУЮЩИХ ПОРОДАХ

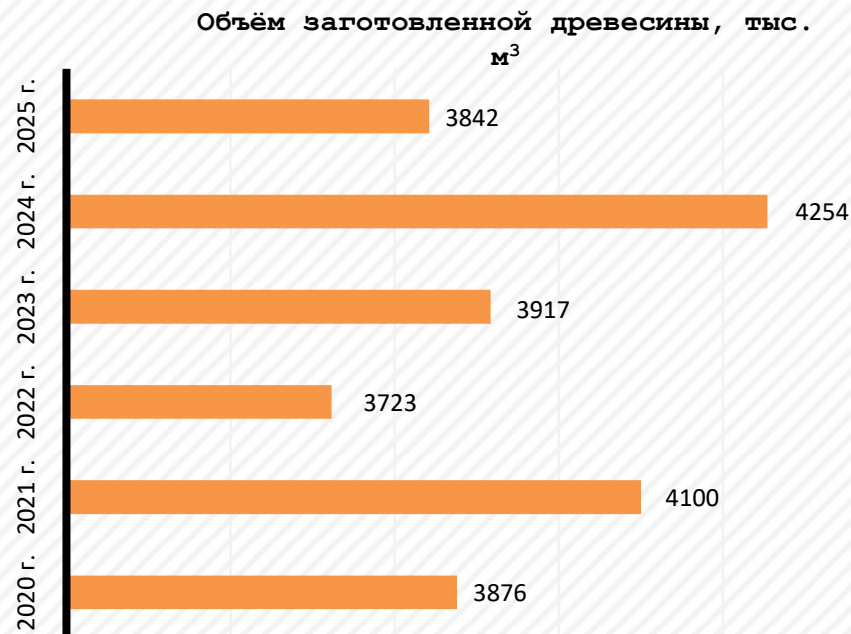


## Достигнутые результаты в рамках реализации государственной программы «Развитие лесного хозяйства Нижегородской области»

Показатели	2023 г.	2024 г.	2025 г.
Проведено лесовосстановление тыс. га (4 место в ПФО)	14,8	15,0	14,9
Заложено лесных культур тыс. га (4 место в ПФО)	3,8	5,0	5,5
Выращено посадочного материала с улучшенными генетическими свойствами млн. шт. (4 место в ПФО)	33,2	40,6	22,9



# ОРГАНИЗАЦИЯ ИСПОЛЬЗОВАНИЯ ЛЕСОВ



Прогнозируемый объем заготовки древесины в 2026 г. более 3900 тыс. м<sup>3</sup>

Действующих договоров аренды – **696**,  
в том числе для заготовки древесины – 261

В период с 2021 по 2025 гг. заключено 125 договоров аренды лесных участков, в том числе по результатам открытых конкурсов **40** договоров, с общим объемом заготовки более 681 тыс. м<sup>3</sup>

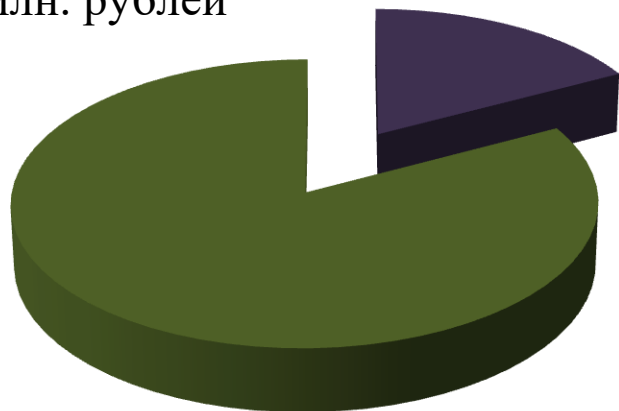
В 2026 г. по результатам открытого конкурса планируется предоставление 19 лесных участков площадью более 179 тыс. га, с общим объемом заготовки более 230 тыс. м<sup>3</sup>



# Государственная программа «Содействие занятости населения Нижегородской области»

Расходы на реализацию программы в 2025 году составили 735,8 млн. руб.

Областной бюджет 608,5 млн. рублей  
Федеральный бюджет 127,3 млн. рублей



## Распределение расходов по мероприятиям

95,9 млн. руб.

• Содействие занятости

0,1 млн. руб.

• Мероприятия по трудоустройству незанятых инвалидов на оборудованные (оснащенные) для них рабочие места

67,5 млн. руб.

• Активная политика занятости населения социальная поддержка безработных граждан

0,2 млн. руб.

Улучшение условий и охраны труда

566,6 млн. руб.

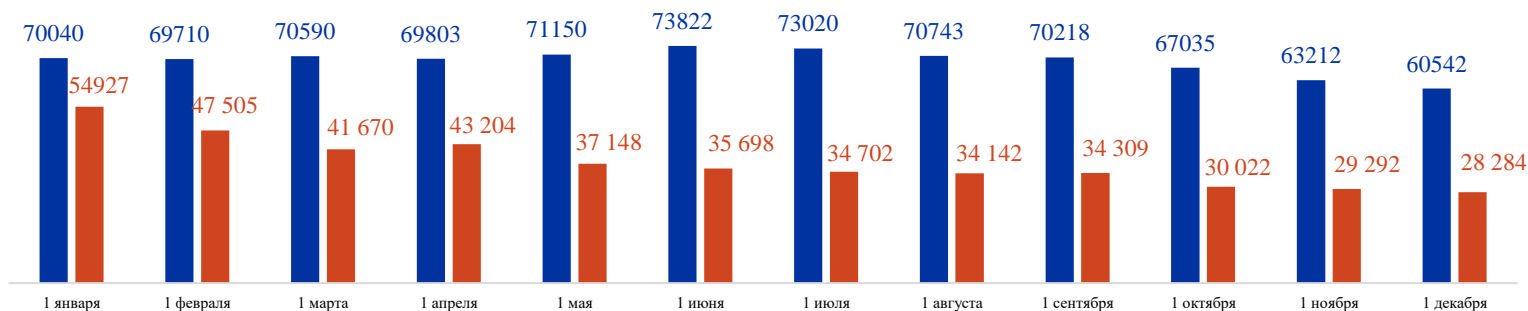
• Обеспечение функций государственных органов в процессе реализации государственной программы

5,4 млн. руб.

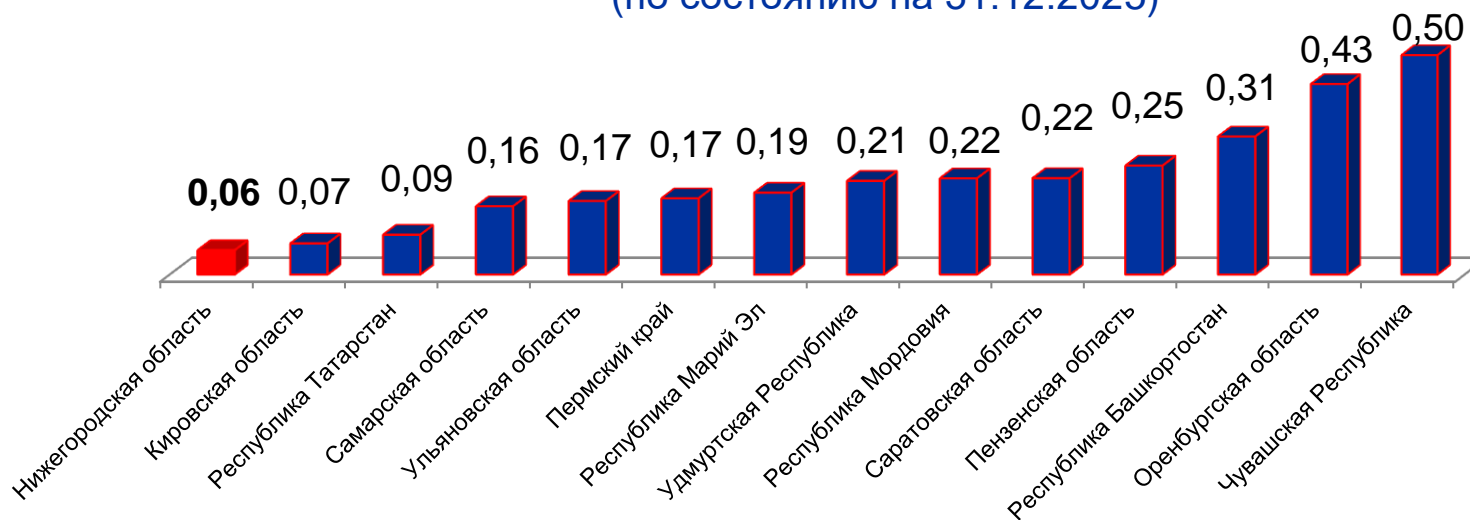
• Содействие добровольному переселению в Нижегородскую область соотечественников, проживающих за рубежом

# Коэффициент напряженности и количество вакансий на рынке труда в 2025 году

■ 2024 год ■ 2025 год



## Коэффициент напряженности среди субъектов ПФО (по состоянию на 31.12.2025)



## Исполнение расходов в рамках реализации государственной программы «Управление государственными финансами»

Всего, в том числе расходы по подпрограммам (наименование подпрограммы)	Расходы млн. рублей	
	План	Факт
<b>Всего, в т. ч. по подпрограммам:</b>	<b>28 421,6</b>	<b>23 757,8</b>
<b>Организация и совершенствование бюджетного процесса Нижегородской области</b>	10 036,8	7 028,7
<b>Создание условий для эффективного выполнения органами местного самоуправления муниципальных образований Нижегородской области собственных и передаваемых полномочий</b>	17 217,3	15 618,9
<b>Повышение эффективности управления региональными финансами Нижегородской области</b>	491,5	460,7
<b>Обеспечение реализации государственных программ</b>	676,0	649,5



## На строительство, реконструкцию и проектно-изыскательские работы направлено бюджетных средств – 23,0 млрд. рублей, 90,2% к плану

### В 2025 г. введены в эксплуатацию следующие наиболее социально значимые объекты:

- Построено 2 школы на 1 600 мест в г. Павлово и г.о.г Бор.
- Завершено строительство 4 поликлиник: 2 взрослые в п. Новинки и в Советском районе г.о.г. Н.Новгород и 2 детские в Городецком муниципальном округе и в Сормовском районе в г.о.г. Н Новгород
- Введено 16 фельдшерско-акушерских пунктов в 16 муниципальных и городских округах, 1 фельдшерский пункт, 2 отделения общей врачебной практики в 2-х муниципальных образованиях.
- Построен центр культурного развития в г. Кстово, выполнен ремонт краеведческого музея в Большеболдинском муниципальном округе.
- Построен центр бокса в Городецком муниципальном округе, выполнен ремонт здания ледовой арены в г.о.г. Бор и спортивной школы «Мотор» в Городецком муниципальном округе.
- Построены пристрой к зданию ПНИ в Ветлужском муниципальном округе и пожарный проезд со стороны 4-го корпуса ГБУ "Борский ПНИ".
- Введено 20 участков автомобильных дорог общей протяженностью 17,3 км в 14 городских и муниципальных округах.
- Выполнен ремонт 5 дорог общей протяженностью 4,5 км и 307 погонных метров в г.о.г. Нижний Новгород и Арзамас.
- Устройство транспортно-пересадочного узла в г.Шахунья. Выполнен капитальный ремонт здания автостанции в Большемурашкинском муниципальном округе.
- В целях расселения граждан из признанных аварийными помещений - освобождено 66 жилых помещений в г.о.г. Нижний Новгород, Арзамас и в Вадском муниципальном округе.
- Построено 3 индивидуальных жилых домов общей площадью 216 кв.м. в г.о.г. Шахунья в рамках программы комплексного развития сельских территорий для предоставления по договору найма жилого помещения.
- Модернизирована система теплоснабжения детского сада "Рябинка" в с.Чемашиха Краснобаковского муниципального округа. Реконструированы очистные сооружения в г.о.г. Саров (производительностью 32 000 м3/сут.).
- Проведен капитальный ремонт 77 участков сетей теплоснабжения в г.о.г. Н.Новгород общей протяженностью 30,4 км и участка теплоснабжения в г.о.г. Чкаловск протяженностью 9,67 км.
- Выполнена реконструкция (модернизация) системы коммунальной инфраструктуры 6-ти участков системы теплоснабжения в Володарском и Починковском муниципальных округах общей протяженностью 17,98 км и 8-ми участков систем водоснабжения в 5 городских и муниципальных округах общей протяженностью 147,5 км.


**Проводились мероприятия по строительству, реконструкции, проектно-изыскательским работам капитальному ремонту и по другим объектам.**

# Завершенные в 2025 г. наиболее значимые объекты строительства, реконструкции и капитального ремонта в рамках АИП

ГБУЗ НО «Выксунская ЦРБ»



ГБУЗ НО «Уренская ЦРБ»



ФАП в с. Воронино Городецкого округа



Детский сад № 36 «Аленький цветочек» г. Выкса



# Завершенные в 2025 г. наиболее значимые объекты строительства, реконструкции и капитального ремонта в рамках АИП

Центр культурного развития г. Кстово



Народный краеведческий музей в р.п. Тонкино



Капитальный ремонт театра кукол г. Дзержинск



Детский музей на ул. Купеческой г. Городец



# Завершенные в 2025 г. наиболее значимые объекты строительства, реконструкции и капитального ремонта в рамках АИП

## Модули на берегу озера Юрасовское г. Бор



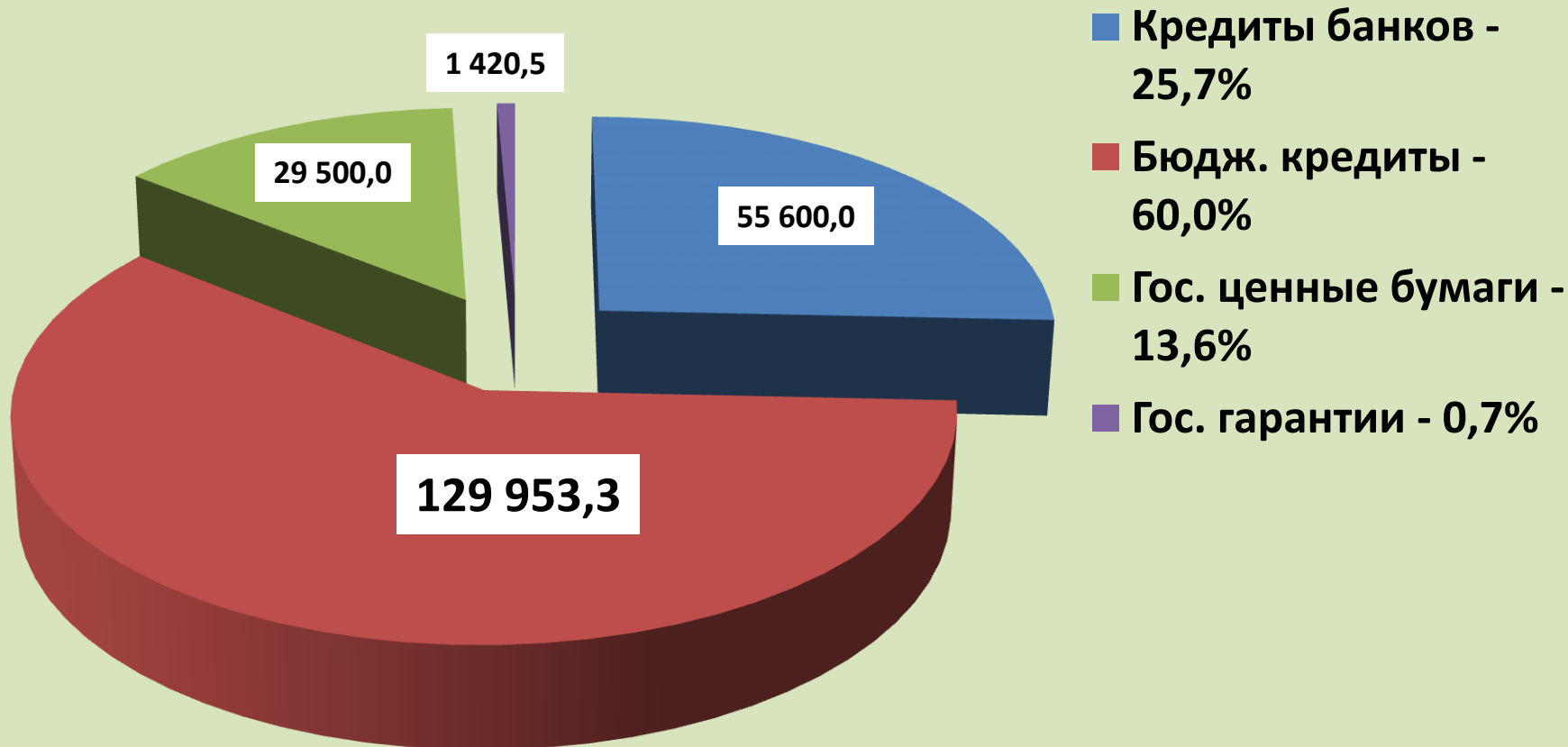
## Средний размер заработной платы работников бюджетной сферы в 2023 - 2025 годах (руб.)

Государственные и муниципальные учреждения	2023 г.	2024 г.	2025 г.
Государственные учреждения социальной защиты населения	<b>40 500</b>	<b>47 090</b>	<b>52 970</b>
Учреждения культуры и искусства	<b>48 567</b>	<b>60 708</b>	<b>63 819</b>
Государственные учреждения здравоохранения	<b>54 543</b>	<b>55 160</b>	<b>62 243</b>
Общеобразовательные учреждения	<b>44 505</b>	<b>54 960</b>	<b>59 317</b>
Дошкольные учреждения	<b>34 942</b>	<b>43 886</b>	<b>49 056</b>



# Государственный долг Нижегородской области на 01.01.2026 млн. рублей

## Структура долга



Всего государственный долг – **216 473,8** млн. рублей

Удельный вес долга – **77,1%** от доходов без учета безвозмездных поступлений

## Структура государственного долга Нижегородской области в 2023 – 2025 годах

<b>Внутренний долг</b>	<b>На 01.01. 2024 млн. руб.</b>	<b>На 01.01. 2025 млн. руб.</b>	<b>На 01.01. 2026 млн. руб.</b>	<b>Структура на 01.01. 2024</b>	<b>Структура на 01.01. 2025</b>	<b>Структура на 01.01. 2026</b>
<b>ВСЕГО, в том числе</b>	<b>155 216,0</b>	<b>168 920,8</b>	<b>216 473,8</b>	<b>100%</b>	<b>100%</b>	<b>100%</b>
<b>Кредиты коммерческих банков</b>	7 500,0	15 000,0	55 600,0	4,8%	8,9%	25,7%
<b>Государственные ценные бумаги (облигационные займы)</b>	34 000,0	26 000,0	29 500,0	21,9%	15,4%	13,6%
<b>Бюджетные кредиты, полученные из федерального бюджета</b>	113 223,2	126 720,1	129 953,3	73,0%	75,0%	60,0%
<b>Государственные гарантии</b>	492,8	1 200,7	1 420,5	0,3%	0,7%	0,7%

## Структура муниципального долга Нижегородской области в 2023 – 2025 годах

<b>Внутренний долг</b>	На 01.01.2024 млн. руб.	На 01.01.2025 млн. руб.	На 01.01.2026 млн. руб.	Структура на 01.01. 2024	Структура на 01.01. 2025	Структура на 01.01. 2026
<b>ВСЕГО, в том числе</b>	<b>20 645,5</b>	<b>19 903,6</b>	<b>19 886,2</b>	<b>100%</b>	<b>100%</b>	<b>100%</b>
<b>Кредиты коммерческих банков</b>	4 835,6	4 064,7	8 661,5	23,4%	20,4%	43,6%
<b>Бюджетные кредиты, полученные из других бюджетов бюджетной системы</b>	15 809,9	15 838,9	11 224,7	76,6%	79,6%	56,4%
<b>Муниципальные ценные бумаги</b>	--	--	--	--	--	--
<b>Муниципальные гарантии</b>	--	--	--	--	--	--

**Российское рейтинговое агентство Эксперт РА (RAEX) подтвердило рейтинг кредитоспособности по Российской национальной шкале уровень ruA + /Стабильный/**



## Новая национальная рейтинговая шкала

Категория	Уровень	Определение
AAA	ruAAA	Объект рейтинга характеризуется максимальным уровнем кредитоспособности/финансовой надежности/финансовой устойчивости, подтверждающий уровень кредитоспособности/финансовой надежности/финансовой устойчивости по национальной шкале для Российской Федерации, по мнению Агента.
	ruAA+	
	ruAA-	
AA	ruAA+	Высокий уровень кредитоспособности/финансовой надежности/финансовой устойчивости по сравнению с другими объектами рейтинга в Российской Федерации, который лишь незначительно ниже, чем у объектов рейтинга в рейтинговой категории ruAAA.
	ruAA-	
	ruA+	
A	ruA+	Умеренно-высокий уровень кредитоспособности/финансовой надежности/финансовой устойчивости по сравнению с другими объектами рейтинга в Российской Федерации, однако присутствуют некоторые недостатки, в частности: незначительная изменчивая экономическая конъюнктура.
	ruA-	
	ruBBB+	
BBB	ruBBB+	Умеренный уровень кредитоспособности/финансовой надежности/финансовой устойчивости по сравнению с другими объектами рейтинга в Российской Федерации, однако присутствуют некоторые недостатки, в частности: незначительная изменчивая экономическая конъюнктура.
	ruBBB-	
	ruBBB+	
BB	ruBBB+	Умеренно-низкий уровень кредитоспособности/финансовой надежности/финансовой устойчивости по сравнению с другими объектами рейтинга в Российской Федерации, однако присутствуют некоторые недостатки, в частности: незначительная изменчивая экономическая конъюнктура.
	ruBBB-	
	ruBBB+	
B	ruBBB+	Низкий уровень кредитоспособности/финансовой надежности/финансовой устойчивости по сравнению с другими объектами рейтинга в Российской Федерации, однако присутствуют некоторые недостатки, в частности: незначительная изменчивая экономическая конъюнктура.
	ruBBB-	
	ruBBB+	
CCC	ruCCC	Низкий уровень кредитоспособности/финансовой надежности/финансовой устойчивости по сравнению с другими объектами рейтинга в Российской Федерации, однако присутствуют некоторые недостатки, в частности: незначительная изменчивая экономическая конъюнктура.
	ruCCC	
CC	ruCCC	Низкий уровень кредитоспособности/финансовой надежности/финансовой устойчивости по сравнению с другими объектами рейтинга в Российской Федерации, однако присутствуют некоторые недостатки, в частности: незначительная изменчивая экономическая конъюнктура.
	ruCCC	



## Соблюдение требований бюджетного законодательства

Требование нормативного документа	Нормативный документ	Условие	Фактическое значение	Соответствие требованиям Бюджетного кодекса
Предельный объем дефицита бюджета	Бюджетный кодекс РФ	Не должен превышать установленного Бюджетным кодексом предела	Дефицит 63,4 млрд. руб.	Соответствует
Отношение текущих расходов к доходам бюджета	Бюджетный кодекс РФ	Менее 100%	93,8%	Соответствует
Отношение расходов на обслуживание долга к общим расходам	Бюджетный кодекс РФ	Не должно превышать 15% расходов бюджета	1,7%	Соответствует
Предельный объем государственного долга	Бюджетный кодекс РФ	Не должен превышать утвержденный объем доходов областного бюджета без учета утвержденного объема безвозмездных поступлений	Не превышает	Соответствует

- ✓ Правительство Нижегородской области  
<http://www.noblv.ru/>
- ✓ Законодательное Собрание Нижегородской области  
<http://www.zsno.ru/>
- ✓ Министерство финансов Нижегородской области  
<http://mf.nnov.ru/>
- ✓ Официальный интернет портал правовой информации  
(публикация нормативных правовых актов)  
<http://www.pravo.gov.ru/>
- ✓ Интернет портал государственных и муниципальных  
услуг Нижегородской области  
<http://gu.nnov.ru/>
- ✓ Официальный сайт для размещения информации о  
государственных и муниципальных учреждениях  
<http://bus.gov.ru/public/home.html>

# Контактная информация министерства финансов Нижегородской области

## Министерство финансов Нижегородской области

Вышестоящий орган: [Правительство Нижегородской области](#)

Местонахождение Министерства: 603950, г. Нижний Новгород,  
ул. Грузинская, д. 48

Контактный телефон: 437-33-01 - приемная, 437-33-10 - факс.

Официальный сайт: <http://mf.nnov.ru>

Адрес электронной почты: [fin@nobl.ru](mailto:fin@nobl.ru)

График работы Министерства: понедельник - четверг: 9.00 - 18.00;

пятница: 9.00 - 16:45;

перерыв: 12.30 - 13.15;

суббота - воскресенье: выходные дни.

Прием граждан министром – второй четверг месяца (3 этаж, каб.301)  
с 16-00 до 18-00 (за исключением нерабочих и праздничных дней)

